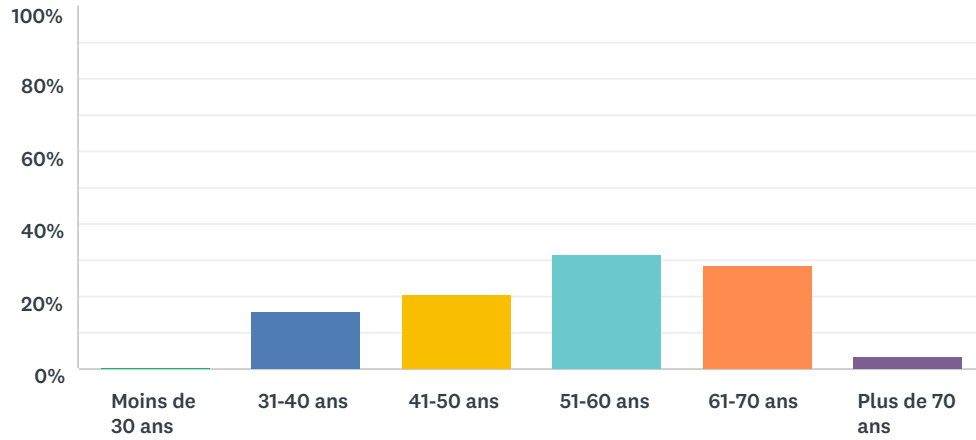


Q1 Quel est votre âge

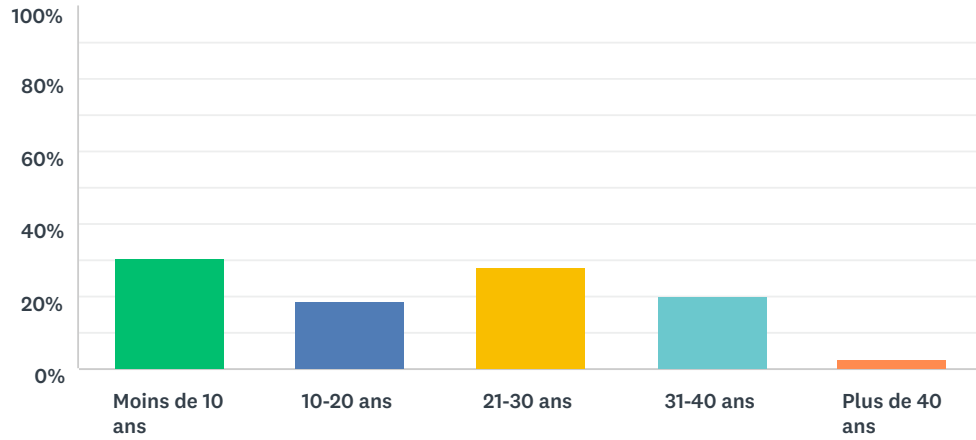
Answered: 663 Skipped: 1



CHOIX DE RÉPONSES	RÉPONSES	
Moins de 30 ans	0,45%	3
31-40 ans	15,84%	105
41-50 ans	20,36%	135
51-60 ans	31,37%	208
61-70 ans	28,66%	190
Plus de 70 ans	3,32%	22
TOTAL		663

Q2 Vous êtes installé depuis

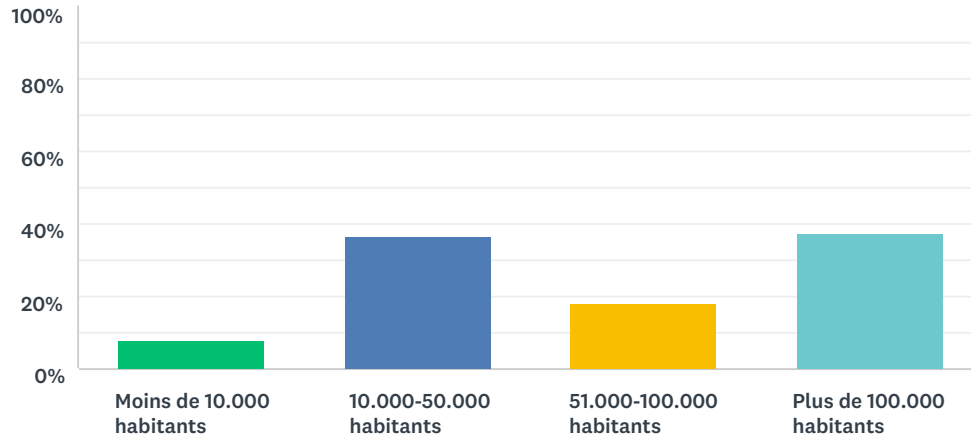
Answered: 657 Skipped: 7



CHOIX DE RÉPONSES	RÉPONSES	
Moins de 10 ans	30,75%	202
10-20 ans	18,57%	122
21-30 ans	28,16%	185
31-40 ans	19,94%	131
Plus de 40 ans	2,59%	17
TOTAL		657

Q3 Votre cabinet se trouve dans une ville qui a

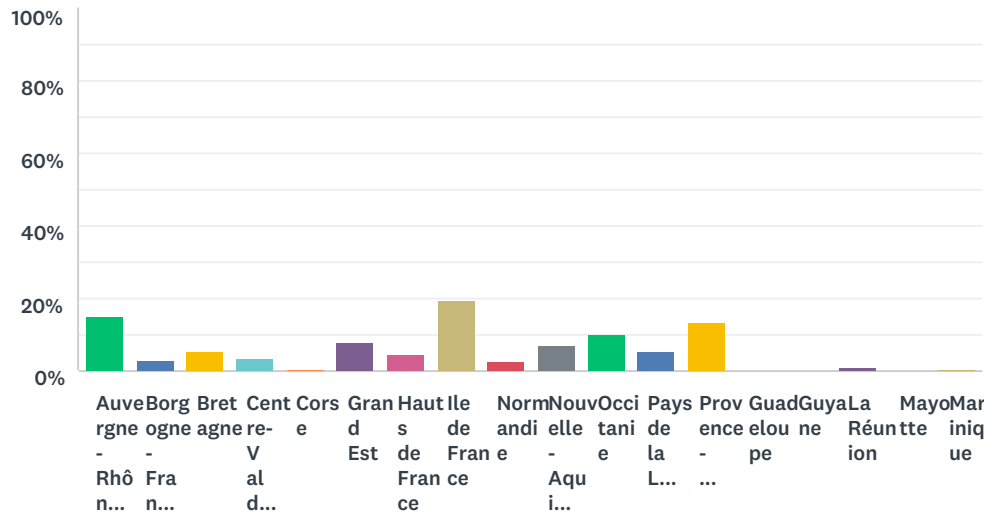
Answered: 659 Skipped: 5



CHOIX DE RÉPONSES	RÉPONSES	
Moins de 10.000 habitants	8,04%	53
10.000-50.000 habitants	36,57%	241
51.000-100.000 habitants	18,06%	119
Plus de 100.000 habitants	37,33%	246
TOTAL		659

Q4 Dans quel région se situe votre cabinet ?

Answered: 659 Skipped: 5



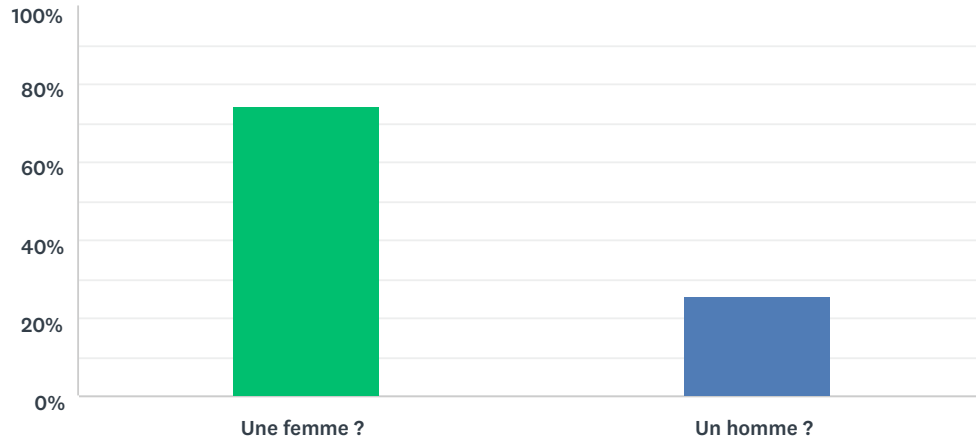
CHOIX DE RÉPONSES	RÉPONSES	
Auvergne-Rhône-Alpes	15,02%	99
Bourgogne-Franche-Comté	3,03%	20
Bretagne	5,61%	37
Centre-Val de Loire	3,34%	22
Corse	0,46%	3
Grand Est	8,19%	54
Hauts de France	4,40%	29
Ile de France	19,73%	130
Normandie	2,73%	18
Nouvelle-Aquitaine	6,83%	45
Occitanie	10,17%	67
Pays de la Loire	5,31%	35
Provence-Alpes-Côte d'Azur	13,66%	90
Guadeloupe	0,15%	1
Guyane	0,15%	1
La Réunion	0,91%	6
Mayotte	0,00%	0
Martinique	0,30%	2
TOTAL		659

Q5 Dans quel département se situe votre cabinet ? (inscrire le numéro)

Answered: 663 Skipped: 1

Q6 Vous êtes

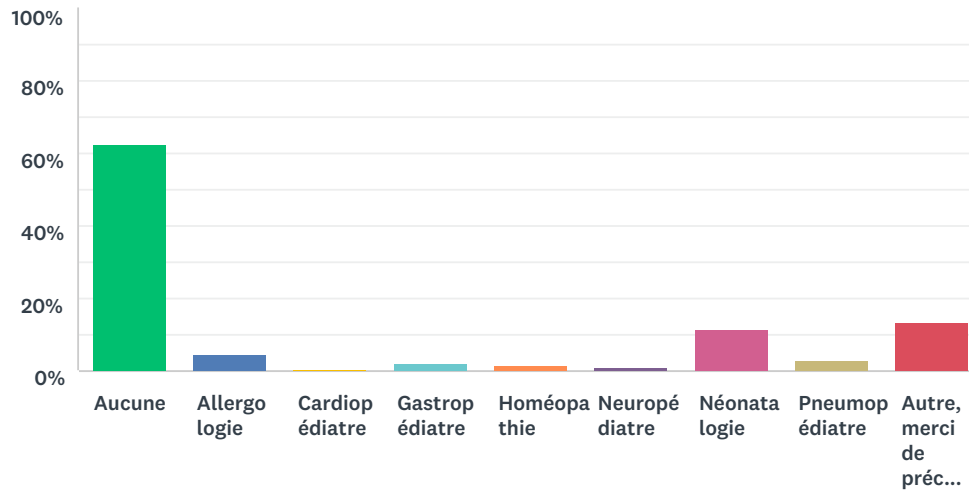
Answered: 654 Skipped: 10



CHOIX DE RÉPONSES	RÉPONSES	
Une femme ?	74,62%	488
Un homme ?	25,38%	166
TOTAL		654

Q7 Avez-vous une sur-spécialité ?

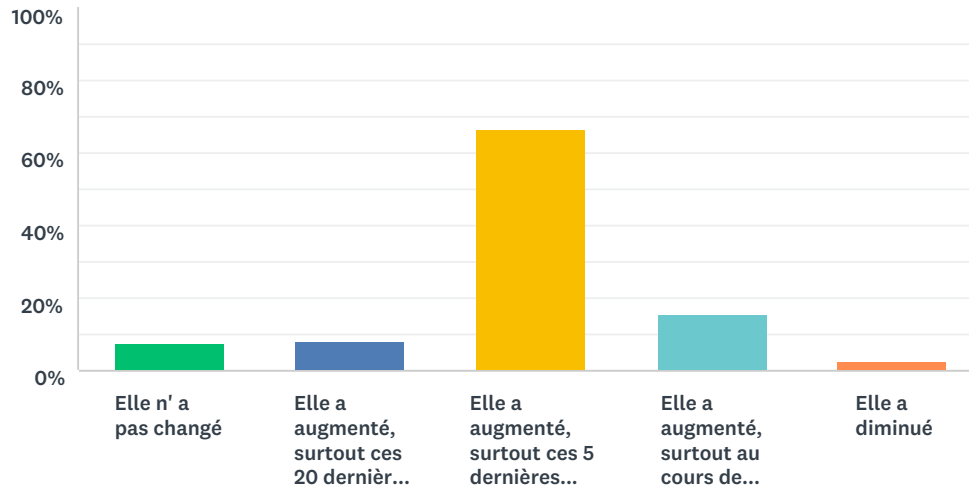
Answered: 636 Skipped: 28



CHOIX DE RÉPONSES	RÉPONSES	
Aucune	62,42%	397
Allergologie	4,56%	29
Cardiopédiatre	0,63%	4
Gastropédiatre	1,89%	12
Homéopathie	1,57%	10
Neuropédiatre	0,94%	6
Néonatalogie	11,32%	72
Pneumopédiatre	3,14%	20
Autre, merci de préciser votre surspécialité	13,52%	86
TOTAL		636

Q8 Comment percevez-vous l'évolution de l'hésitation des parents vis -à-vis des vaccins ?

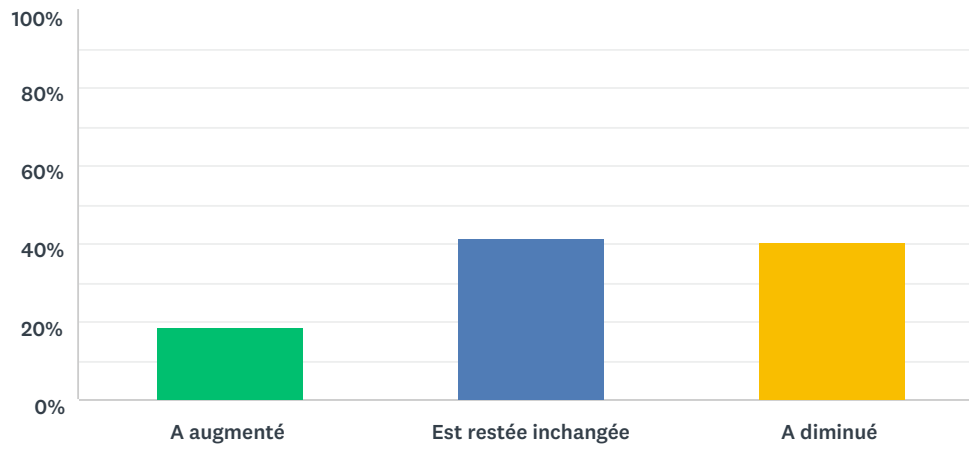
Answered: 649 Skipped: 15



CHOIX DE RÉPONSES	RÉPONSES	
Elle n' a pas changé	7,40%	48
Elle a augmenté, surtout ces 20 dernières années	8,17%	53
Elle a augmenté, surtout ces 5 dernières années	66,41%	431
Elle a augmenté, surtout au cours de l'année précédente	15,41%	100
Elle a diminué	2,62%	17
TOTAL		649

Q9 Selon vous, depuis l'annonce de l'extension des obligations vaccinales, l'hésitation des parents

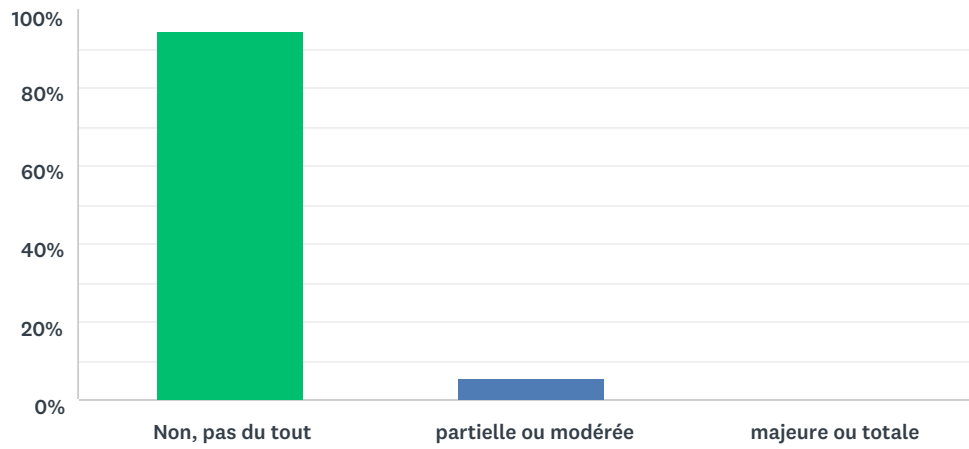
Answered: 651 Skipped: 13



CHOIX DE RÉPONSES	RÉPONSES	
A augmenté	18,43%	120
Est restée inchangée	41,17%	268
A diminué	40,40%	263
TOTAL		651

Q10 Personnellement, avez-vous une défiance ou une hésitation vis à vis des vaccinations ?

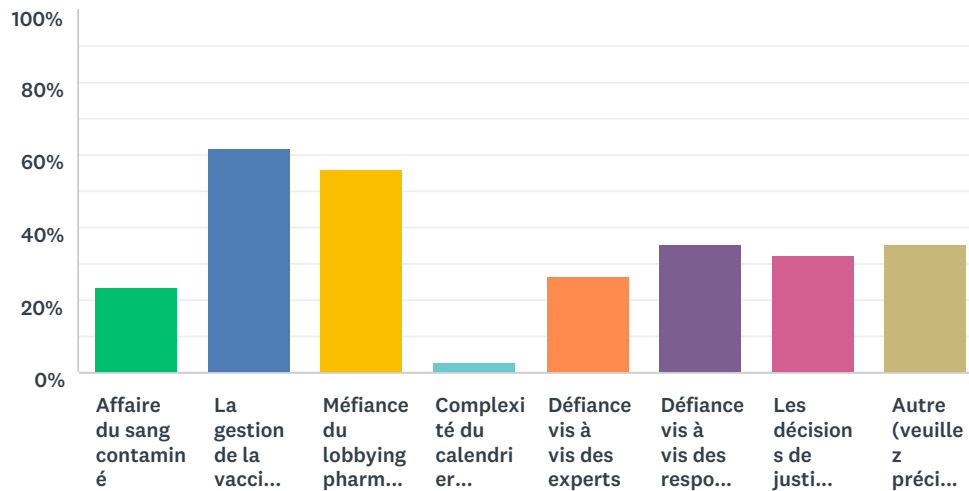
Answered: 653 Skipped: 11



CHOIX DE RÉPONSES	RÉPONSES	
Non, pas du tout	94,49%	617
partielle ou modérée	5,36%	35
majeure ou totale	0,15%	1
TOTAL		653

Q11 Quels sont les facteurs favorisant votre défiance/hésitation vis-à-vis de la politique vaccinale ? (plusieurs réponses possibles)

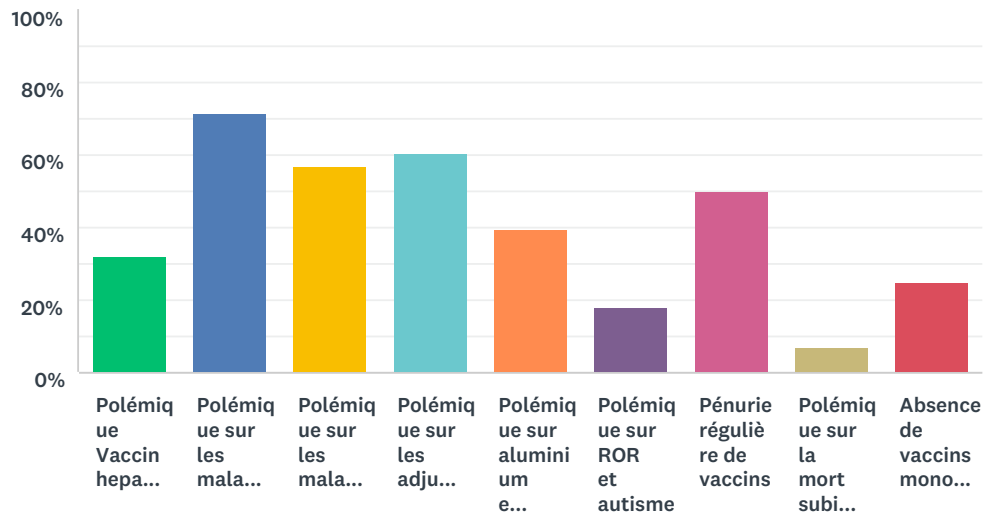
Answered: 34 Skipped: 630



CHOIX DE RÉPONSES	RÉPONSES	
Affaire du sang contaminé	23,53%	8
La gestion de la vaccination contre la grippe H1N1 de 2009	61,76%	21
Méfiance du lobbying pharmaceutique	55,88%	19
Complexité du calendrier vaccinal	2,94%	1
Défiance vis à vis des experts	26,47%	9
Défiance vis à vis des responsables politiques	35,29%	12
Les décisions de justice condamnant l'industrie pharmaceutique	32,35%	11
Autre (veuillez préciser)	35,29%	12
Nombre total de participants : 34		

Q12 Quels sont les facteurs favorisant votre défiance/hésitation vis à vis des vaccins ou de certains d'entre eux ? (plusieurs réponses possibles)

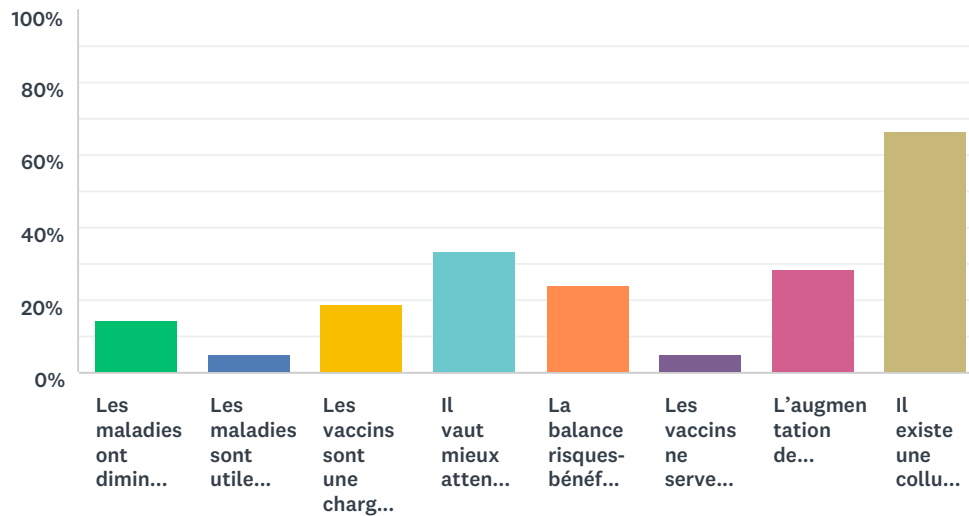
Answered: 28 Skipped: 636



CHOIX DE RÉPONSES	RÉPONSES	
Polémique Vaccin hépatite B/ Sclérose en plaques	32,14%	9
Polémique sur les maladies auto-immune	71,43%	20
Polémique sur les maladies neuro-dégénératives	57,14%	16
Polémique sur les adjuvants en général	60,71%	17
Polémique sur aluminium et Myofasciite à macrophage	39,29%	11
Polémique sur ROR et autisme	17,86%	5
Pénurie régulière de vaccins	50,00%	14
Polémique sur la mort subite du nourrisson	7,14%	2
Absence de vaccins monovalents	25,00%	7
Nombre total de participants : 28		

Q13 Quels sont les arguments des anti-vaccinaux auxquels vous êtes sensibles ? (plusieurs réponses possibles)

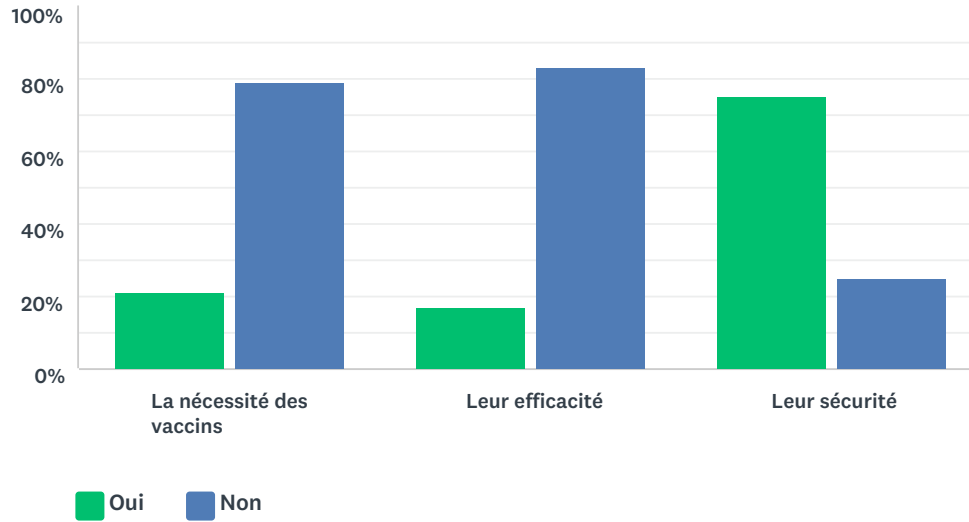
Answered: 21 Skipped: 643



CHOIX DE RÉPONSES	RÉPONSES	
Les maladies ont diminué ou disparu naturellement (les vaccins n'ont rien changé)	14,29%	3
Les maladies sont utiles à l'organisme	4,76%	1
Les vaccins sont une charge immunitaire trop importante	19,05%	4
Il vaut mieux attendre la maturation immunitaire du nourrisson	33,33%	7
La balance risques-bénéfices des vaccins penche du côté risque	23,81%	5
Les vaccins ne servent qu'à enrichir l'industrie pharmaceutique	4,76%	1
L'augmentation de certaines maladies est liée aux vaccins	28,57%	6
Il existe une collusion entre industrie, autorités, experts	66,67%	14
Nombre total de participants : 21		

Q14 Votre défiance/hésitation concerne surtout

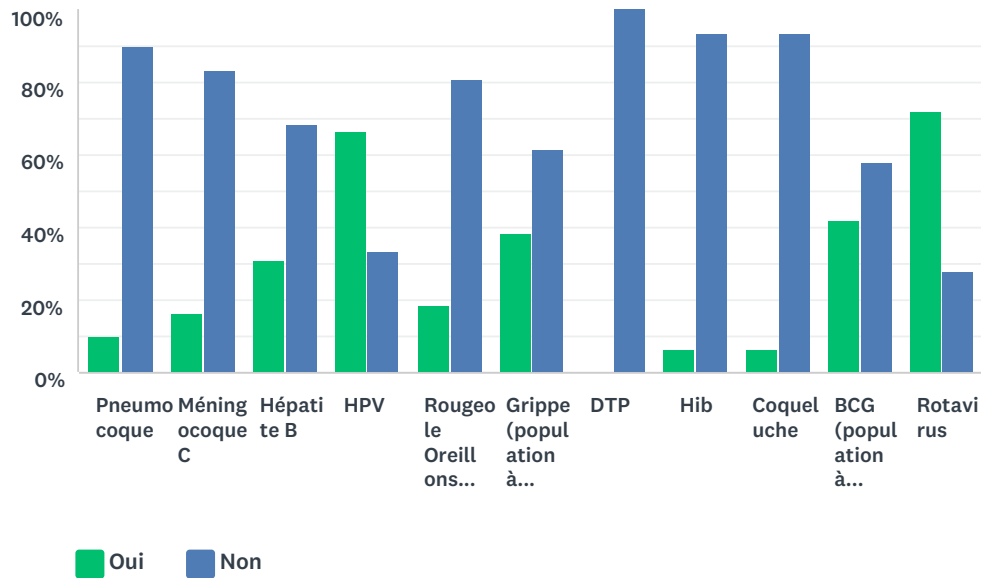
Answered: 34 Skipped: 630



	OUI	NON	TOTAL	MOYENNE PONDÉRÉE
La nécessité des vaccins	21,21% 7	78,79% 26	33	1,79
Leur efficacité	17,24% 5	82,76% 24	29	1,83
Leur sécurité	75,00% 24	25,00% 8	32	1,25

Q15 Parmi les vaccins suivants, lesquels entraînent une défiance/hésitation de votre part ?

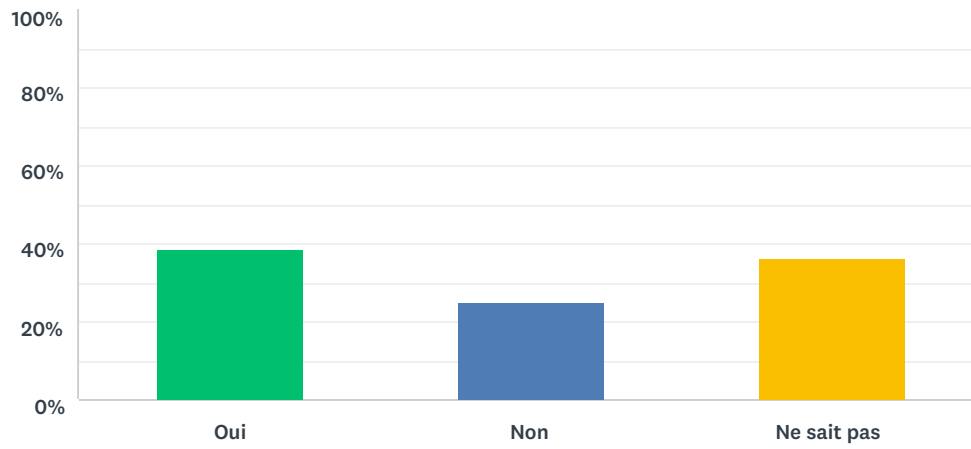
Answered: 33 Skipped: 631



	OUI	NON	TOTAL	MOYENNE PONDÉRÉE
Pneumocoque	10,00% 3	90,00% 27	30	1,80
Méningocoque C	16,67% 5	83,33% 25	30	1,67
Hépatite B	31,25% 10	68,75% 22	32	1,38
HPV	66,67% 22	33,33% 11	33	0,67
Rougeole Oreillons Rubéole	18,75% 6	81,25% 26	32	1,63
Grippe (population à risque: asthme...)	38,71% 12	61,29% 19	31	1,23
DTP	0,00% 0	100,00% 30	30	2,00
Hib	6,67% 2	93,33% 28	30	1,87
Coqueluche	6,45% 2	93,55% 29	31	1,87
BCG (population à risque)	41,94% 13	58,06% 18	31	1,16
Rotavirus	71,88% 23	28,13% 9	32	0,56

Q16 Estimez-vous avoir une influence sur la vaccination des enfants auprès de vos confrères généralistes ?

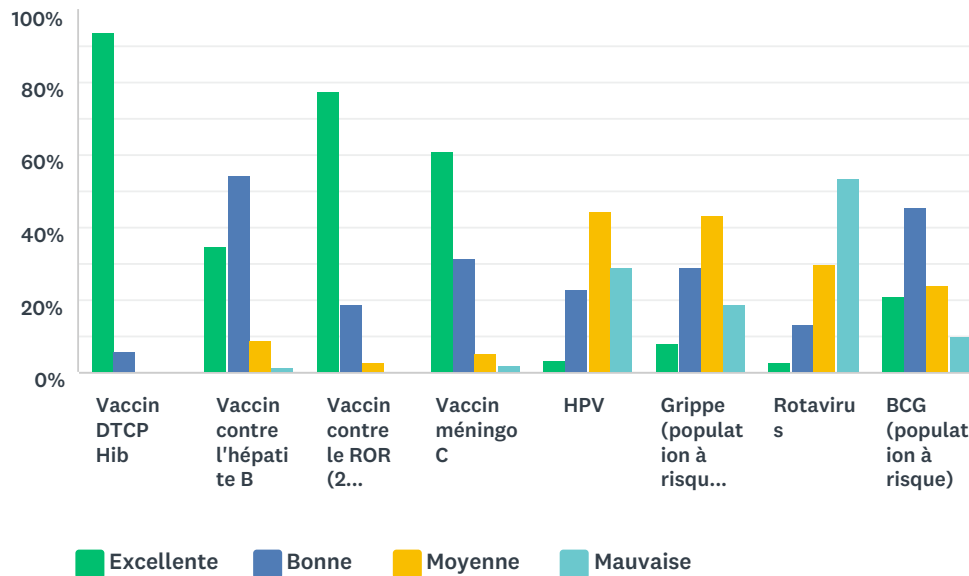
Answered: 650 Skipped: 14



CHOIX DE RÉPONSES	RÉPONSES	
Oui	38,77%	252
Non	25,08%	163
Ne sait pas	36,15%	235
TOTAL		650

Q17 Pour votre patientèle, comment estimez vous la couverture vaccinale (vaccination complète à âge correct) pour les vaccinations suivantes ?

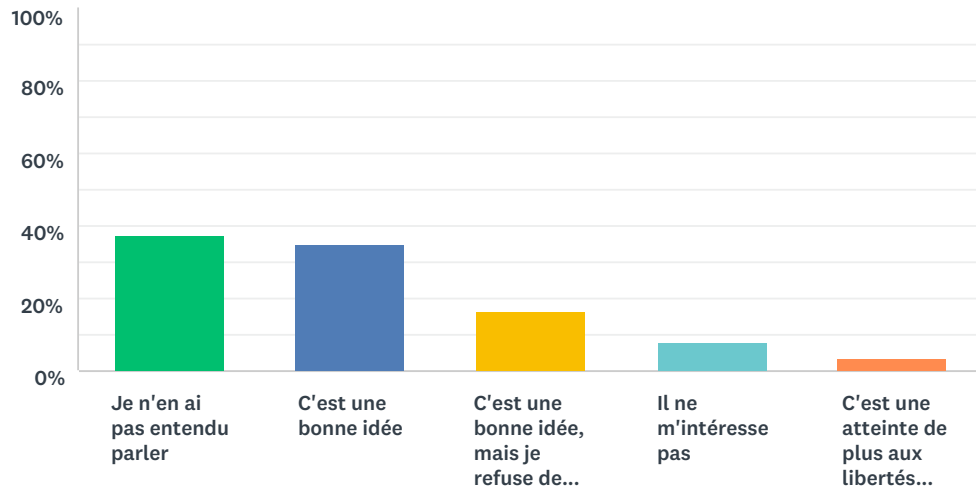
Answered: 647 Skipped: 17



	EXCELLENTE	BONNE	MOYENNE	MAUVAISE	TOTAL	MOYENNE PONDÉRÉE
Vaccin DTCP Hib	93,95% 606	5,89% 38	0,16% 1	0,00% 0	645	1,06
Vaccin contre l'hépatite B	34,98% 226	54,33% 351	9,13% 59	1,55% 10	646	1,77
Vaccin contre le ROR (2 doses) avant 2 ans	77,43% 501	19,17% 124	3,25% 21	0,15% 1	647	1,26
Vaccin méningo C	60,93% 393	31,47% 203	5,74% 37	1,86% 12	645	1,49
HPV	3,62% 23	22,99% 146	44,41% 282	28,98% 184	635	2,99
Grippe (population à risque: asthme...)	8,24% 53	29,24% 188	43,39% 279	19,13% 123	643	2,73
Rotavirus	3,12% 20	13,55% 87	29,75% 191	53,58% 344	642	3,34
BCG (population à risque)	21,15% 136	45,26% 291	23,79% 153	9,80% 63	643	2,22

Q18 Que pensez-vous du carnet de vaccination électronique ?

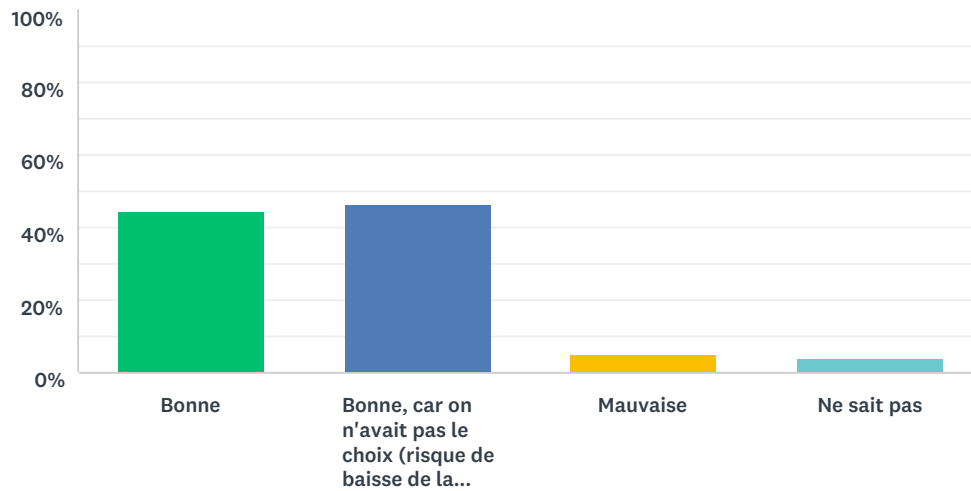
Answered: 644 Skipped: 20



CHOIX DE RÉPONSES	RÉPONSES	
Je n'en ai pas entendu parler	37,42%	241
C'est une bonne idée	35,09%	226
C'est une bonne idée, mais je refuse de faire des saisies supplémentaires	16,30%	105
Il ne m'intéresse pas	7,92%	51
C'est une atteinte de plus aux libertés individuelles	3,26%	21
TOTAL		644

Q19 Pensez-vous que l'extension des obligation vaccinales pour les enfants nés depuis le 1er janvier 2018 est une décision

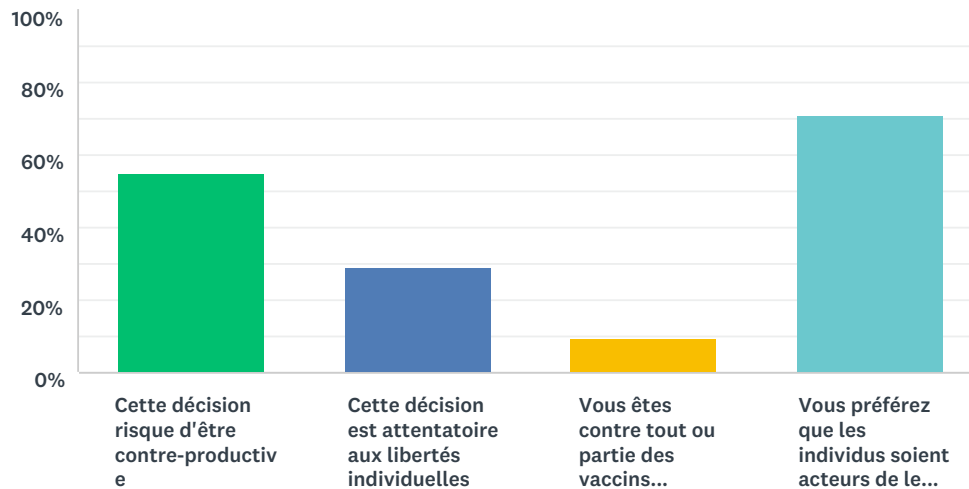
Answered: 646 Skipped: 18



CHOIX DE RÉPONSES	RÉPONSES	
Bonne	44,58%	288
Bonne, car on n'avait pas le choix (risque de baisse de la couverture vaccinale)	46,44%	300
Mauvaise	4,95%	32
Ne sait pas	4,02%	26
TOTAL		646

Q20 Pour quelle(s) raison(s) pensez-vous qu'il s'agit d'une mauvaise décision ? (plusieurs réponses possibles)

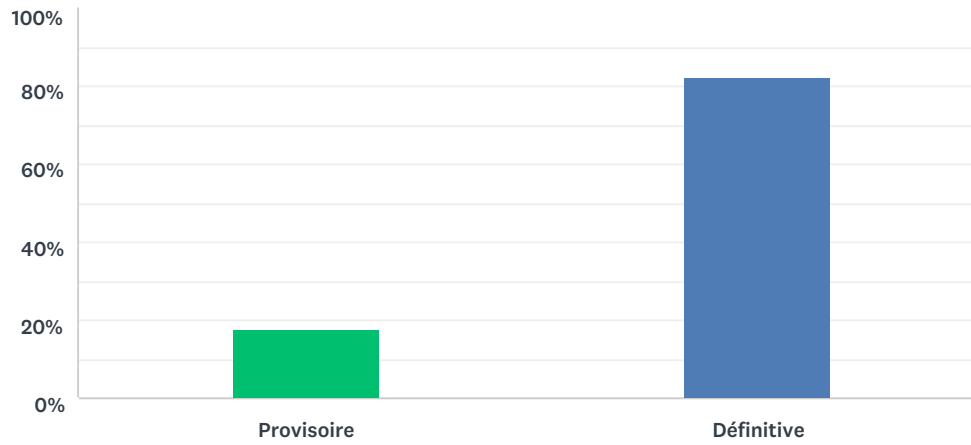
Answered: 31 Skipped: 633



CHOIX DE RÉPONSES	RÉPONSES	
Cette décision risque d'être contre-productive	54,84%	17
Cette décision est attentatoire aux libertés individuelles	29,03%	9
Vous êtes contre tout ou partie des vaccins obligatoires	9,68%	3
Vous préférez que les individus soient acteurs de leurs décisions de santé	70,97%	22
Nombre total de participants : 31		

Q21 Vous pensez que cette décision devrait être

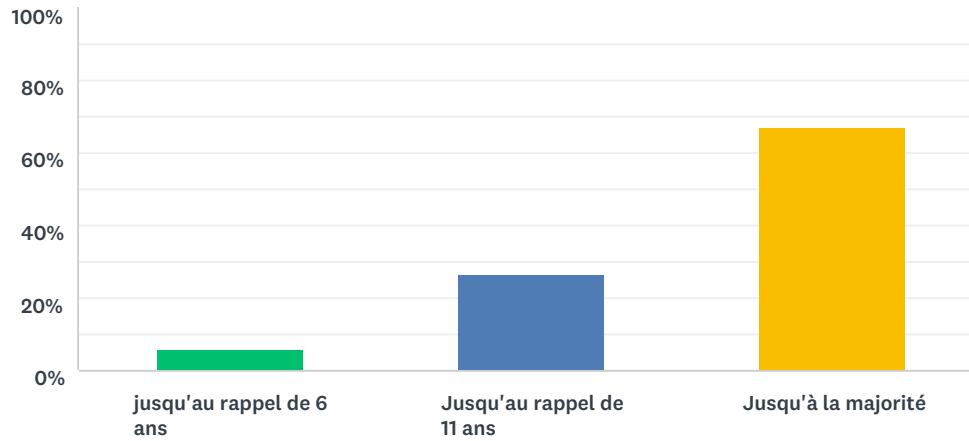
Answered: 604 Skipped: 60



CHOIX DE RÉPONSES	RÉPONSES	
Provisoire	17,88%	108
Définitive	82,12%	496
TOTAL		604

Q22 Selon vous, pour les enfants nés depuis le 1er janvier 2018, cette obligation devrait s'appliquer

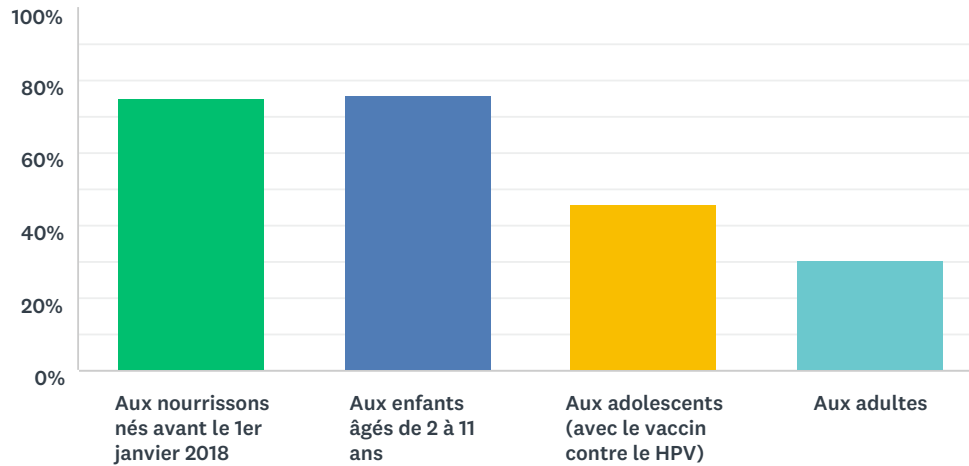
Answered: 608 Skipped: 56



CHOIX DE RÉPONSES	RÉPONSES	
jusqu'au rappel de 6 ans	6,25%	38
Jusqu'au rappel de 11 ans	26,64%	162
Jusqu'à la majorité	67,11%	408
TOTAL		608

Q23 Personnellement, auriez-vous souhaité que l'obligation vaccinale soit d'emblée étendue (plusieurs réponses possibles)

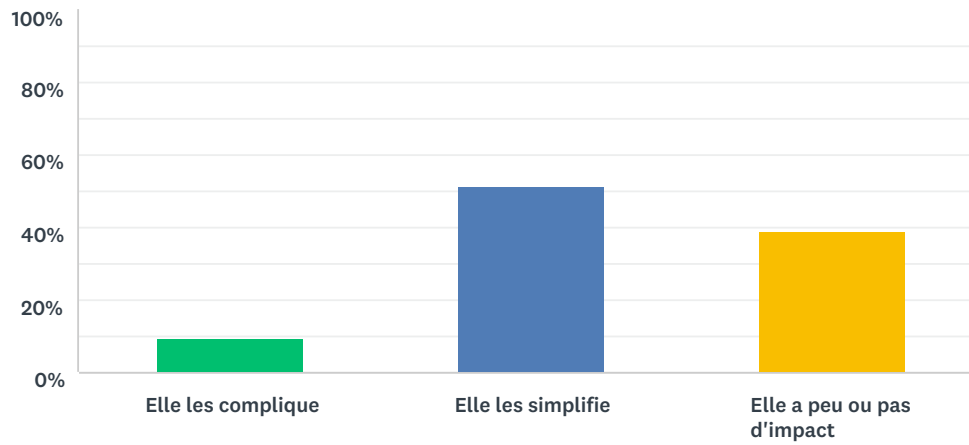
Answered: 579 Skipped: 85



CHOIX DE RÉPONSES	RÉPONSES	
Aux nourrissons nés avant le 1er janvier 2018	74,78%	433
Aux enfants âgés de 2 à 11 ans	75,82%	439
Aux adolescents (avec le vaccin contre le HPV)	45,94%	266
Aux adultes	30,74%	178
Nombre total de participants : 579		

Q24 Dans votre pratique quelles sont les conséquences de l'extension des obligations vaccinales sur vos relations avec les parents ?

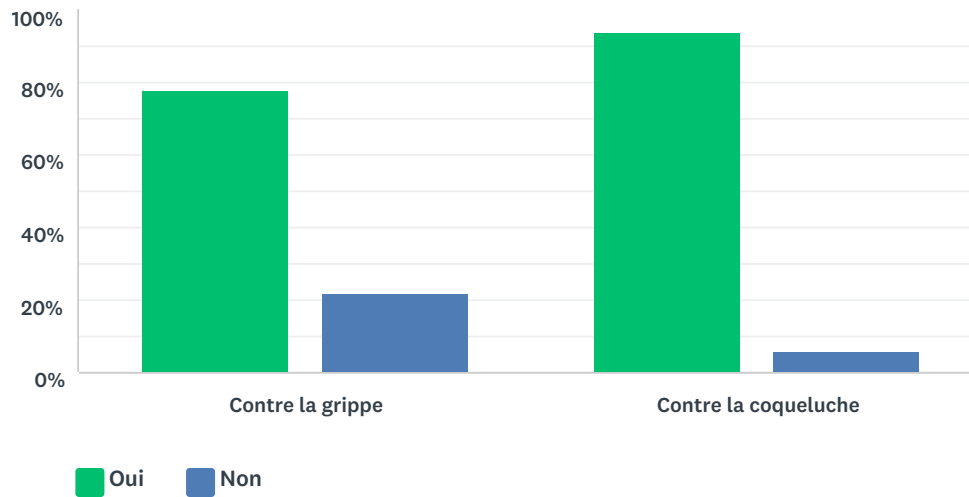
Answered: 637 Skipped: 27



CHOIX DE RÉPONSES	RÉPONSES	
Elle les complique	9,58%	61
Elle les simplifie	51,65%	329
Elle a peu ou pas d'impact	38,78%	247
TOTAL		637

Q25 Selon vous, pour les professionnels de la santé, on devrait instituer, comme pour l'hépatite B, une obligation vaccinale

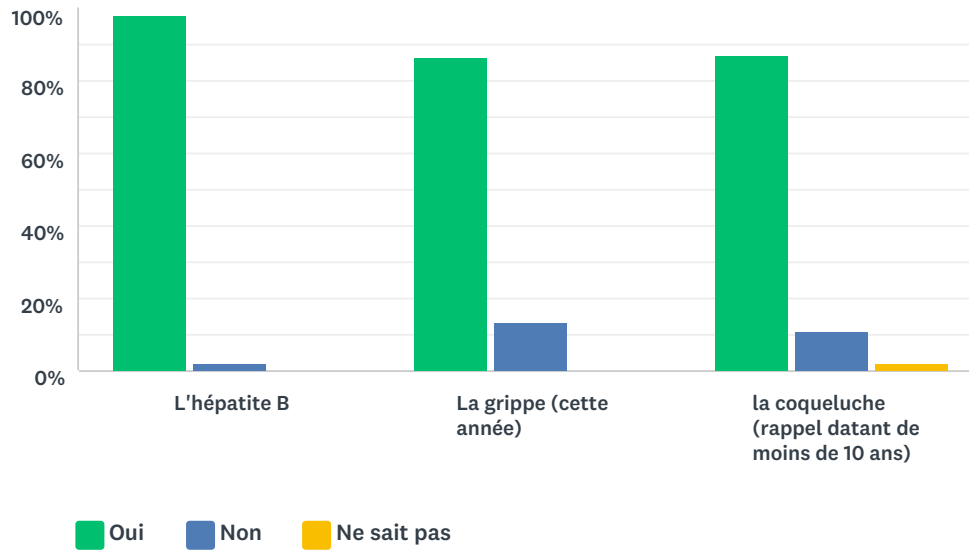
Answered: 639 Skipped: 25



	OUI	NON	TOTAL	MOYENNE PONDÉRÉE
Contre la grippe	77,90% 497	22,10% 141	638	1,22
Contre la coqueluche	94,20% 601	5,80% 37	638	1,06

Q26 Vous-même, êtes vous vacciné(e) contre

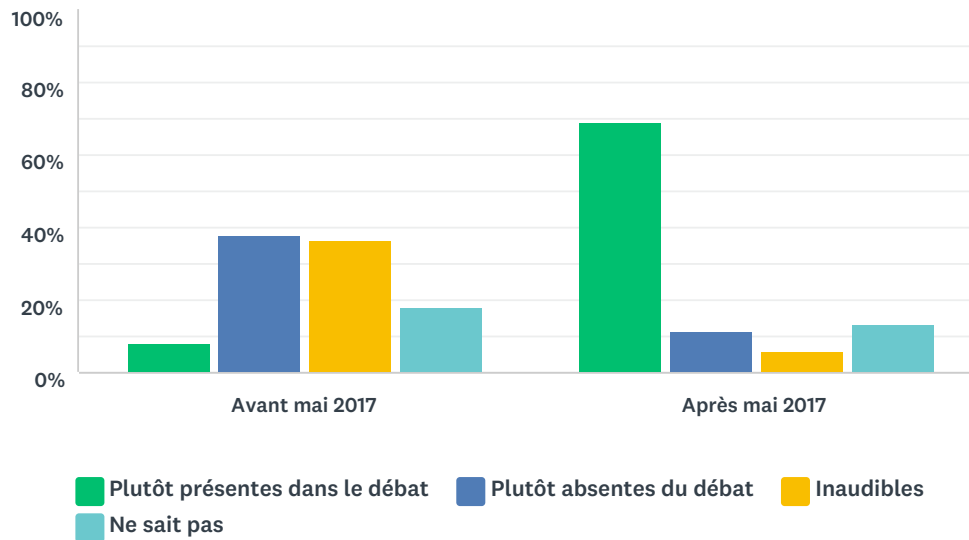
Answered: 639 Skipped: 25



	OUI	NON	NE SAIT PAS	TOTAL	MOYENNE PONDÉRÉE
L'hépatite B	97,80% 623	2,04% 13	0,16% 1	637	1,02
La grippe (cette année)	86,68% 553	13,32% 85	0,00% 0	638	1,13
la coqueluche (rappel datant de moins de 10 ans)	87,15% 556	10,82% 69	2,04% 13	638	1,15

Q27 Concernant la politique vaccinale, comment jugez-vous les tutelles ?

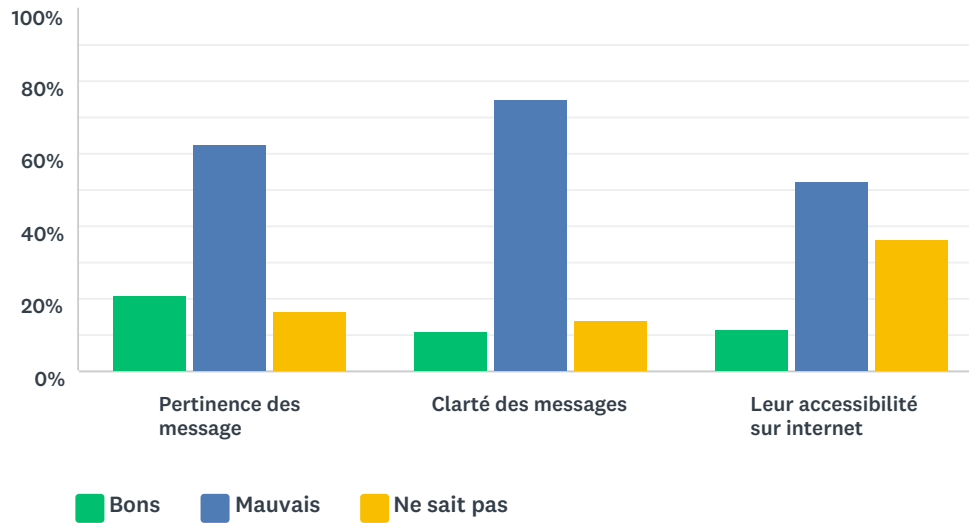
Answered: 631 Skipped: 33



	PLUTÔT PRÉSENTES DANS LE DÉBAT	PLUTÔT ABSENTES DU DÉBAT	INAUDIBLES	NE SAIT PAS	TOTAL	MOYENNE PONDÉRÉE
Avant mai 2017	7,83% 49	37,86% 237	36,42% 228	17,89% 112	626	2,64
Après mai 2017	69,16% 435	11,29% 71	5,88% 37	13,67% 86	629	1,64

Q28 Concernant la politique vaccinale, avant la concertation citoyenne et l'extension des obligations vaccinales, comment jugez-vous les messages et recommandations des tutelles vis-à-vis du grand public ?

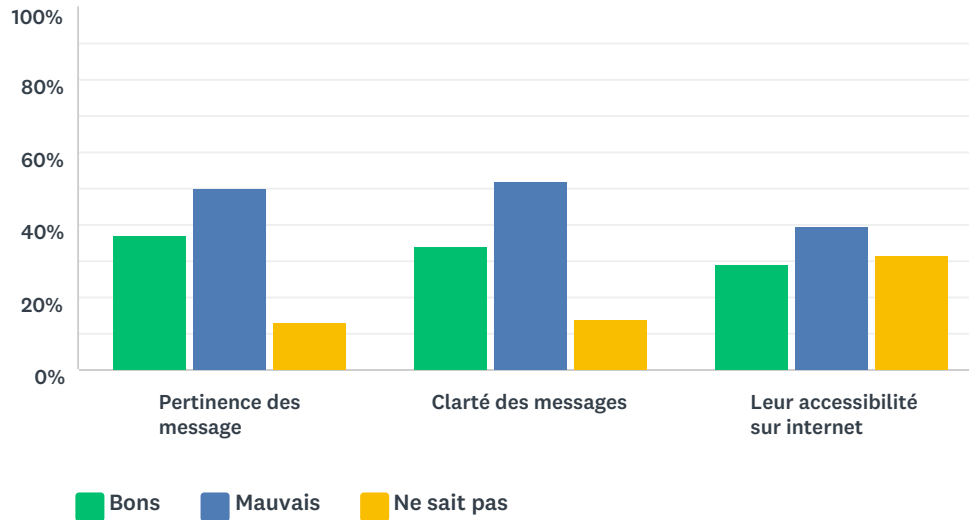
Answered: 628 Skipped: 36



	BONS	MAUVAIS	NE SAIT PAS	TOTAL
Pertinence des message	20,93% 131	62,62% 392	16,45% 103	626
Clarté des messages	10,99% 69	74,84% 470	14,17% 89	628
Leur accessibilité sur internet	11,31% 71	52,39% 329	36,31% 228	628

Q29 Concernant la politique vaccinale, avant la concertation citoyenne et l'extension des obligations vaccinales, comment jugiez-vous les messages et recommandations des tutelles vis-à-vis des professionnels de santé ?

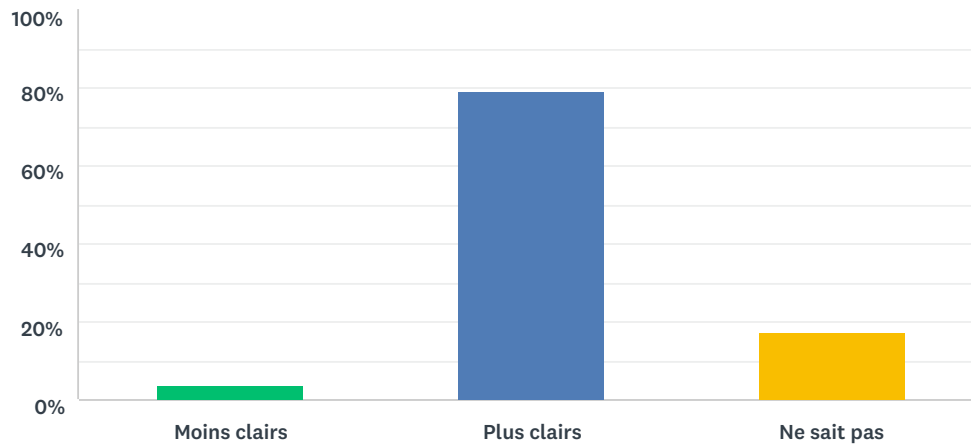
Answered: 626 Skipped: 38



	BONS	MAUVAIS	NE SAIT PAS	TOTAL
Pertinence des message	36,96% 231	49,92% 312	13,12% 82	625
Clarté des messages	34,13% 213	51,76% 323	14,10% 88	624
Leur accessibilité sur internet	29,10% 181	39,39% 245	31,51% 196	622

Q30 Depuis le changement de ministre de la santé du printemps dernier pensez- vous que leurs messages sont

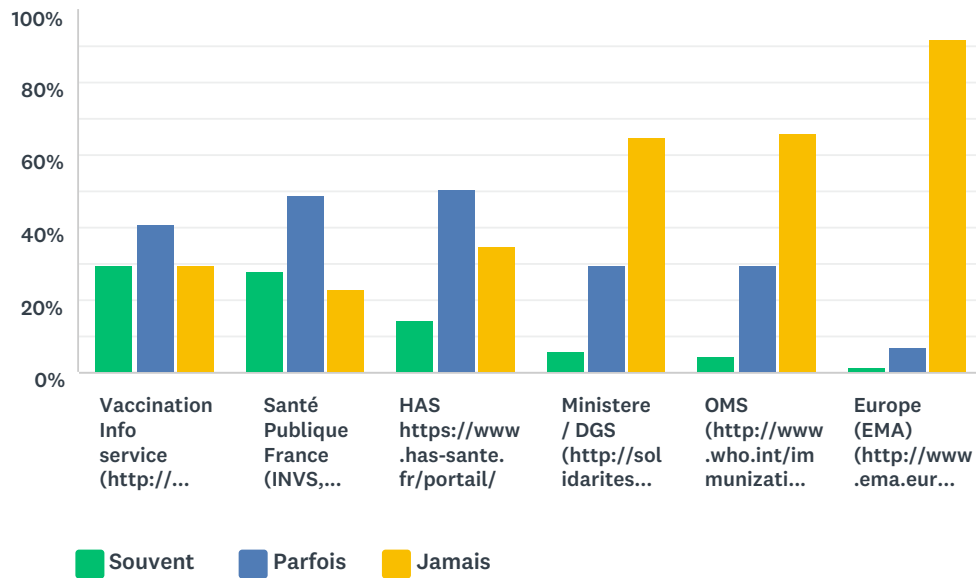
Answered: 626 Skipped: 38



CHOIX DE RÉPONSES	RÉPONSES	
Moins clairs	3,67%	23
Plus clairs	78,91%	494
Ne sait pas	17,41%	109
TOTAL		626

Q31 Lorsque vous êtes à la recherche d'informations sur les vaccins, consultez-vous les sites suivants ?

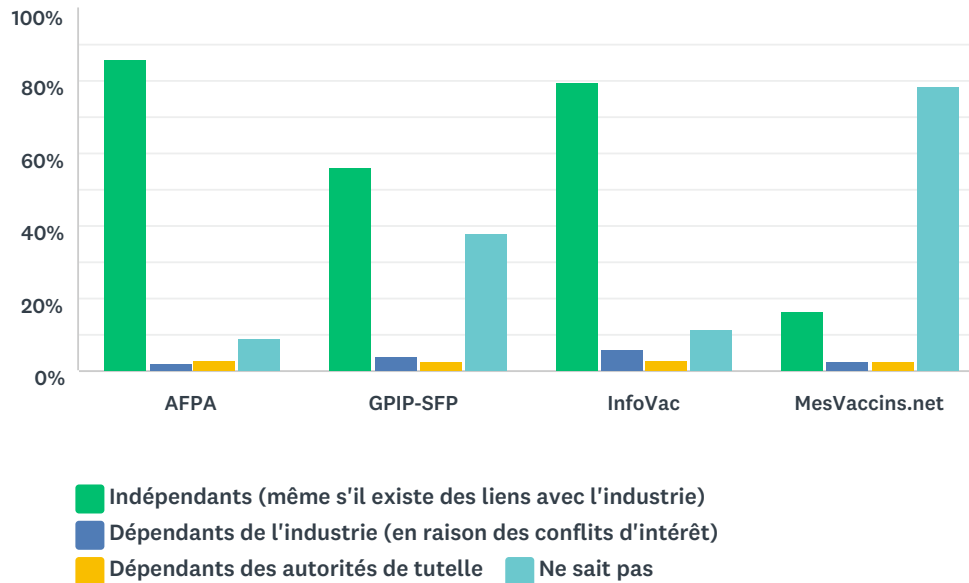
Answered: 630 Skipped: 34



	SOUVENT	PARFOIS	JAMAIS	TOTAL	MOYENNE PONDÉRÉE
Vaccination Info service (http://vaccination-info-service.fr/)	29,49% 184	41,03% 256	29,49% 184	624	2,00
Santé Publique France (INVS, INPS, BEH) https://www.santepubliquefrance.fr/	27,78% 170	49,02% 300	23,20% 142	612	1,95
HAS https://www.has-sante.fr/portail/	14,36% 88	50,57% 310	35,07% 215	613	2,21
Ministere / DGS (http://solidarites-sante.gouv.fr/)	5,76% 35	29,44% 179	64,80% 394	608	2,59
OMS (http://www.who.int/immunization/policy/immunization_tables/fr/)	4,53% 28	29,29% 181	66,18% 409	618	2,62
Europe (EMA) (http://www.ema.europa.eu/)	1,32% 8	6,91% 42	91,78% 558	608	2,90

Q32 Jugez-vous les sociétés de pédiatrie et les experts en vaccinologie

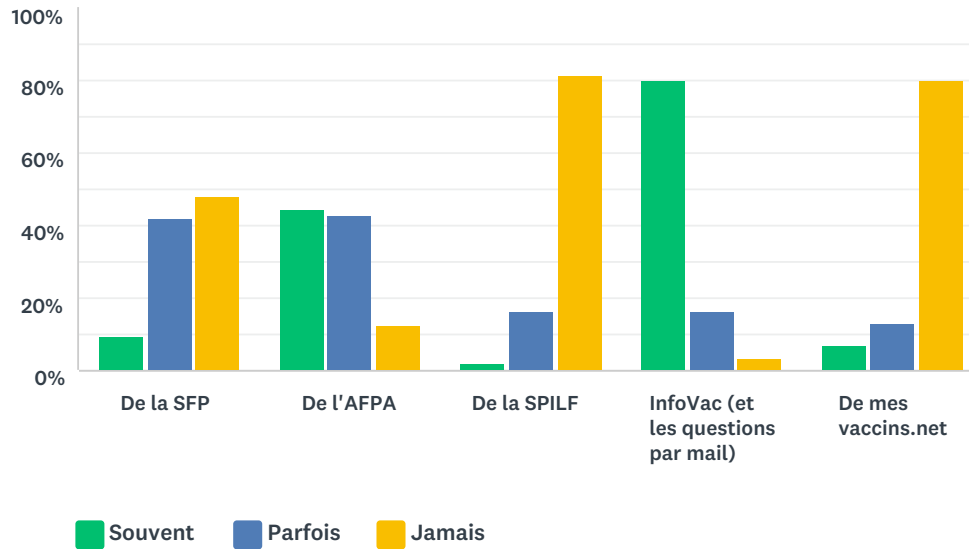
Answered: 627 Skipped: 37



	INDÉPENDANTS (MÊME S'IL EXISTE DES LIENS AVEC L'INDUSTRIE)	DÉPENDANTS DE L'INDUSTRIE (EN RAISON DES CONFLITS D'INTÉRÊT)	DÉPENDANTS DES AUTORITÉS DE TUTELLE	NE SAIT PAS	TOTAL	MOYENNE PONDÉRÉE
AFPA	85,81% 538	2,23% 14	2,87% 18	9,09% 57	627	1,35
GPIP-SFP	55,95% 348	3,86% 24	2,41% 15	37,78% 235	622	2,22
InfoVac	79,55% 498	6,07% 38	2,88% 18	11,50% 72	626	1,46
MesVaccins.net	16,45% 102	2,58% 16	2,26% 14	78,71% 488	620	3,43

Q33 Pour avoir des informations sur les vaccinations, consultez-vous le site

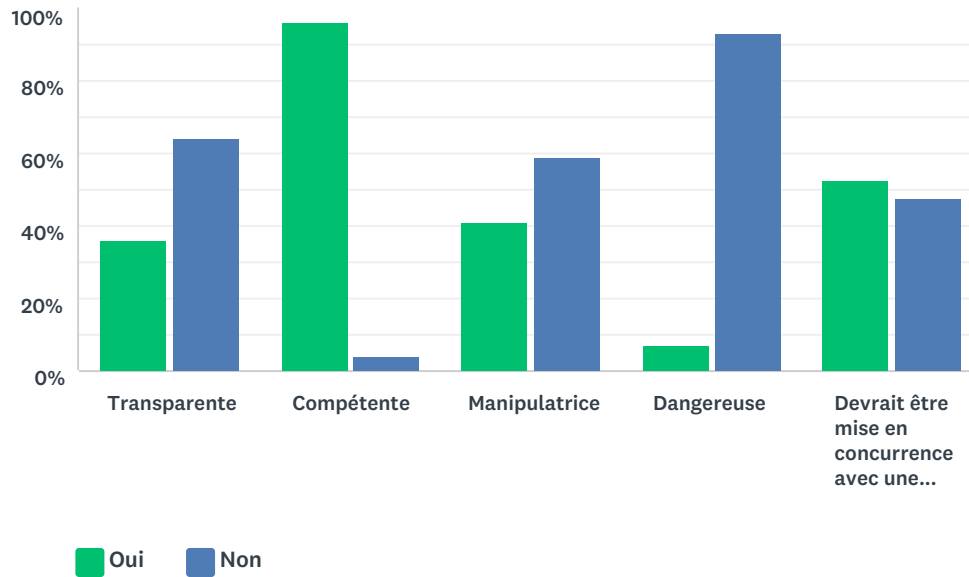
Answered: 626 Skipped: 38



	SOUVENT	PARFOIS	JAMAIS	TOTAL	MOYENNE PONDÉRÉE
De la SFP	9,69% 59	42,20% 257	48,11% 293	609	1,54
De l'AFPA	44,39% 273	43,09% 265	12,52% 77	615	0,82
De la SPILF	2,04% 12	16,64% 98	81,32% 479	589	2,46
InfoVac (et les questions par mail)	79,84% 499	16,64% 104	3,52% 22	625	0,90
De mes vaccins.net	6,98% 42	12,79% 77	80,23% 483	602	2,48

Q34 Comment jugez-vous l'industrie pharmaceutique ?

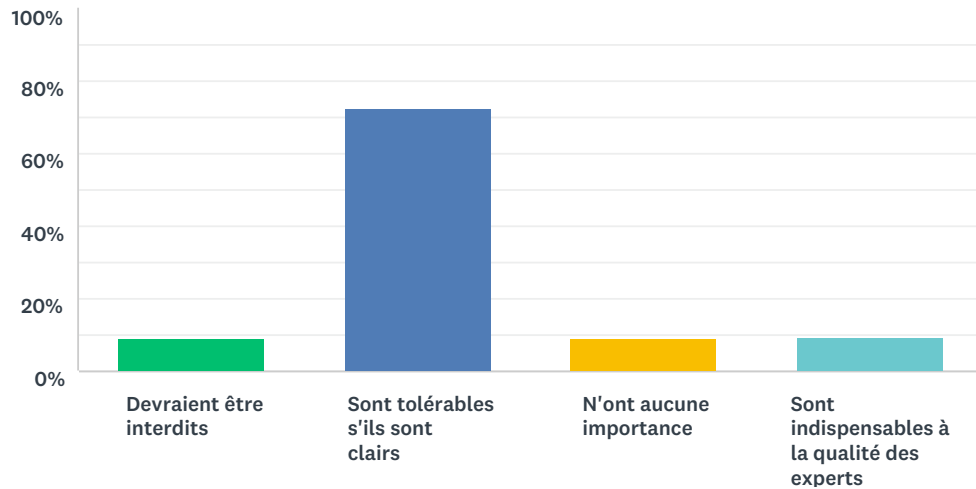
Answered: 612 Skipped: 52



	OUI	NON	TOTAL	MOYENNE PONDÉRÉE
Transparente	35,76% 211	64,24% 379	590	1,64
Compétente	95,80% 570	4,20% 25	595	1,04
Manipulatrice	40,77% 232	59,23% 337	569	1,59
Dangereuse	6,85% 39	93,15% 530	569	1,93
Devrait être mise en concurrence avec une entreprise d'état	52,46% 298	47,54% 270	568	1,48

Q35 Selon vous, les liens d'intérêts, sans dépendance, (tels qu'une invitation à un congrès, la participation ponctuelle à un groupe de travail de l'industrie) entre l'industrie pharmaceutique et les experts

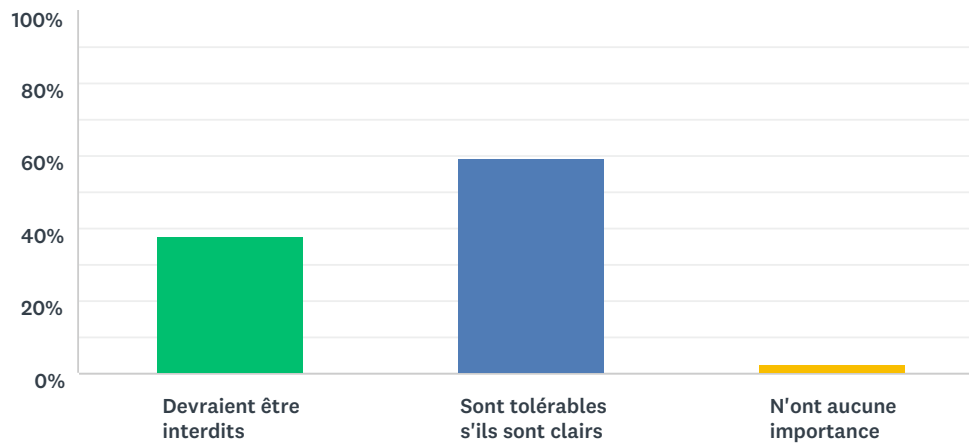
Answered: 616 Skipped: 48



CHOIX DE RÉPONSES	RÉPONSES	
Devraient être interdits	9,09%	56
Sont tolérables s'ils sont clairs	72,40%	446
N'ont aucune importance	8,77%	54
Sont indispensables à la qualité des experts	9,74%	60
TOTAL		616

Q36 Selon vous, les conflits d'intérêts, entre l'industrie pharmaceutique et les experts (Un conflit d'intérêts naît d'une situation dans laquelle les liens d'intérêts d'une personne sont susceptibles, par leur nature ou leur intensité, de mettre en cause son impartialité ou son indépendance dans l'exercice de sa mission au regard du dossier qui lui est confié)

Answered: 618 Skipped: 46



CHOIX DE RÉPONSES	RÉPONSES	
Devraient être interdits	38,03%	235
Sont tolérables s'ils sont clairs	59,39%	367
N'ont aucune importance	2,59%	16
TOTAL		618