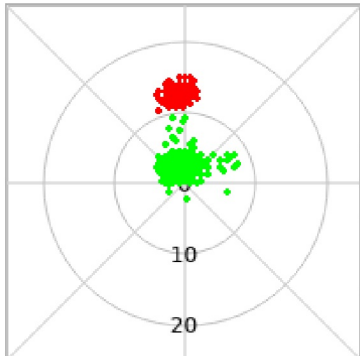
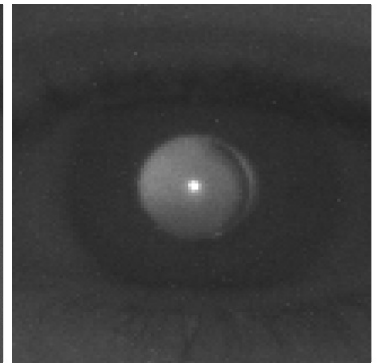
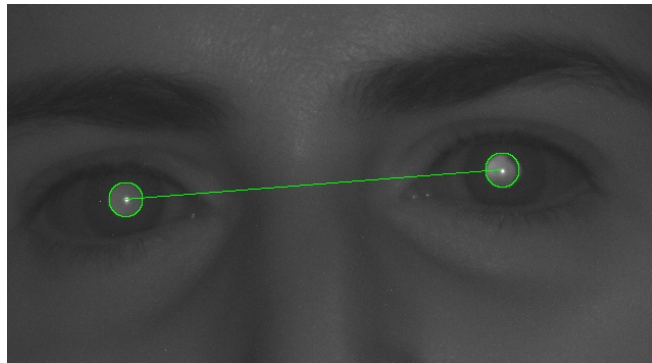
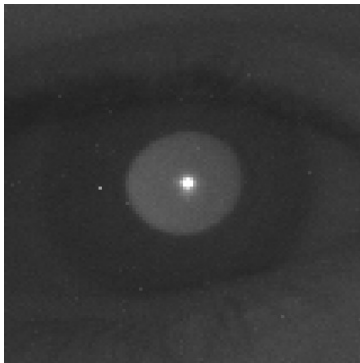
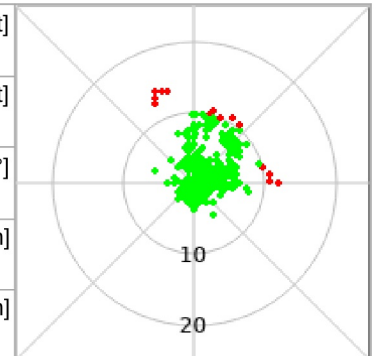


OD

OS



Réfraction	0,00 -0,50 22°	+1,75 -7,00 2°	[dpt]
Equivalent sphérique	-0,25	-1,75	[dpt]
Asymétrie	3,3		[°]
Diamètre pupillaire	5,4	5,3	[mm]
Distance pupillaire	59		[mm]



		Résultat de test
Anisométrie	Equivalent sphérique $\geq 0,75$ dpt	Adresser
Astigmatisme (OS)	Cylindre $\geq 0,75$ dpt	
Hypermétropie		
Myopie (OS)	Equivalent sphérique $\geq 1,00$ dpt	
Asymétrie		
Anisocorie		
ROC 1, Ver. 8.0.1.0		

Le dépistage visuel ne remplace pas un examen complet par un ophtalmologiste. Le dépistage doit être réalisé régulièrement car la vision peut évoluer avec le temps. Les enfants avec des résultats de dépistage "Adresser" devraient être référés à un ophtalmologiste ou un orthoptiste.

Commentaires :

