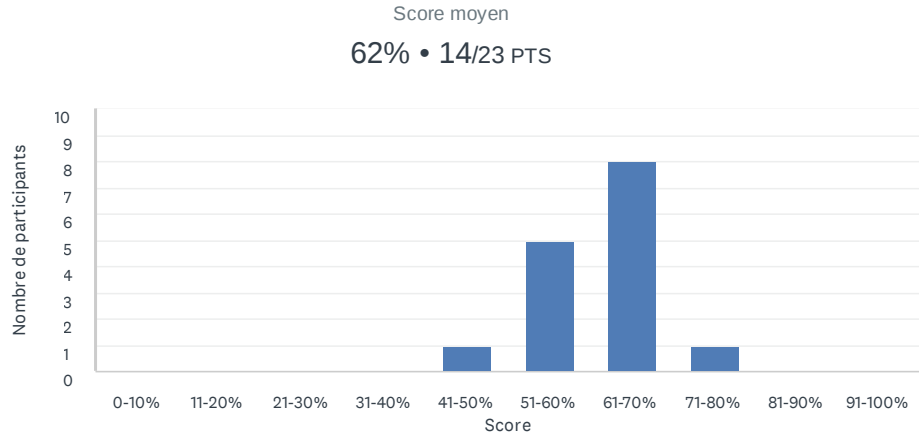


Résumé du quiz



Statistiques

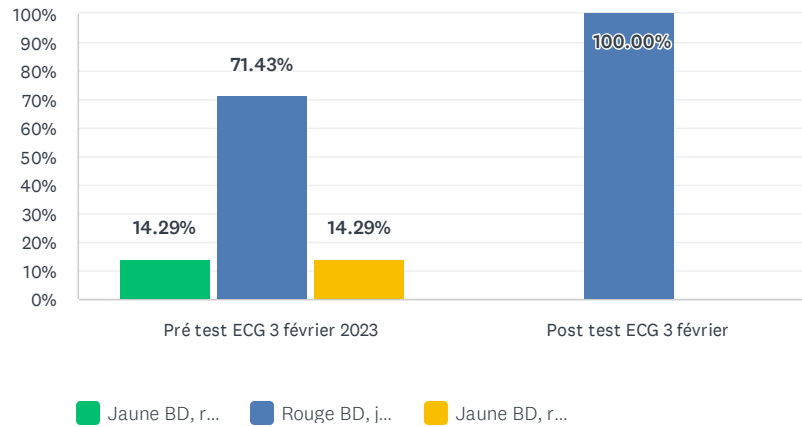
Score le plus bas 48%	Médiane 65%	Score le plus élevé 74%
Moyenne: 62%		
Écart-type: 7%		

Classement des questions

QUESTIONS (10)	DIFFICULTÉ	SCORE MOYEN
Q8 Chez l'enfant l'ECG est-il obligatoire?	1	13%
Q4 Quels risques prend-on à ne pas bien disposer les électrodes précordiales ?	2	36%
Q5 Cocher les critères de normalité de l'ECG	3	50%
Q6 Quels sont les éléments qui varient en fonction de l'âge	4	56%
Q11 L'analyse de l'intervalle QT, quelles sont les propositions vraies ?	5	57%
Q9 Comment fait-on le diagnostic de QT long	5	57%
Q12 l'analyse de QRS, quelles sont les propositions vraies ?	7	67%
Q7 Quelles sont les situations ou l'ECG a un intérêt ?	8	85%
Q3 Comment dispose-t-on les électrodes périphériques ?	9	87%
Q10 Quels sont les diagnostics à évoquer dans le bilan d'un malaise au sport ?	10	97%

Q3 Comment dispose-t-on les électrodes périphériques ?

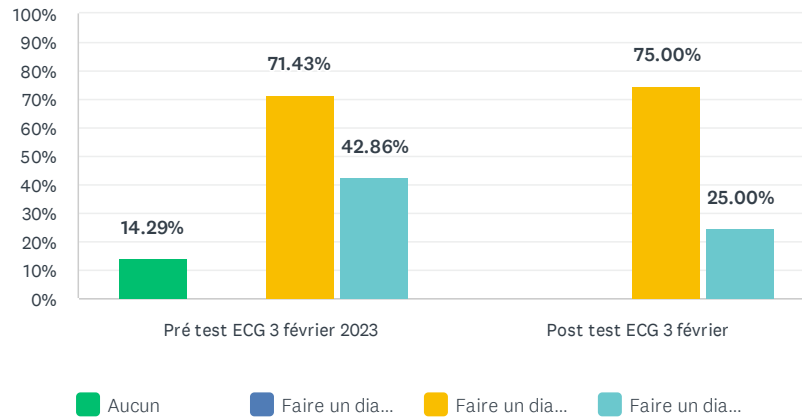
Réponses obtenues : 15 Question(s) ignorée(s) : 0



Statistiques du quiz							
Pourcentage de réponses correctes		Score moyen		Écart-type		Difficulté	
87%		0.9/1.0 (87%)		0.35		9/10	
	JAUNE BD, ROUGE BG, VERT JAMBE DROITE, NOIR JAMBE GAUCHE	✓ ROUGE BD, JAUNE BG, NOIR JAMBE DROITE, VERT JAMBE GAUCHE	JAUNE BD, ROUGE BG, NOIR JAMBE DROITE, VERT JAMBE GAUCHE	TOTAL			
Pré test ECG 3 février 2023	14.29% 1	71.43% 5	14.29% 1	46.67% 7			
Post test ECG 3 février	0.00% 0	100.00% 8	0.00% 0	53.33% 8			
Nombre total de participants	1	13	1	15			

Q4 Quels risques prend-on à ne pas bien disposer les électrodes précordiales ?

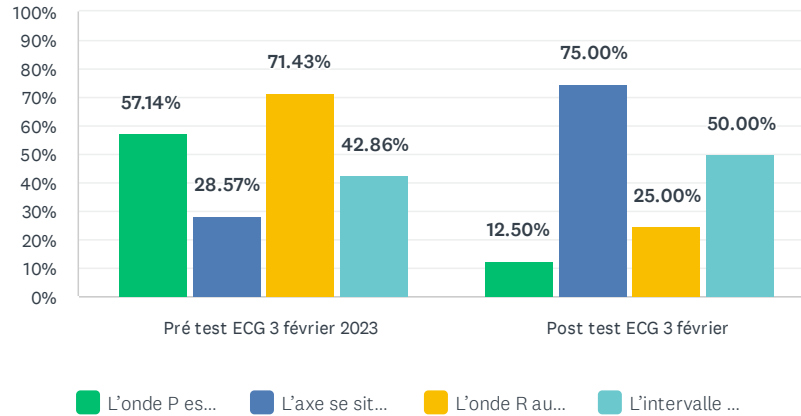
Réponses obtenues : 15 Question(s) ignorée(s) : 0



Statistiques du quiz						
Pourcentage de réponses correctes 0%		Score moyen 1.1/3.0 (36%)		Écart-type 0.46		Difficulté 2/10
	AUCUN	✓ FAIRE UN DIAGNOSTIC ERRONÉ DE QT LONG	✓ FAIRE UN DIAGNOSTIC ERRONÉ D'HYPERTROPHIE ATRIALE	✓ FAIRE UN DIAGNOSTIC ERRONÉ DE BLOC INCOMPLET DROIT	TOTAL	
Pré test ECG 3 février 2023	14.29% 1	0.00% 0	71.43% 5	42.86% 3	60.00% 9	
Post test ECG 3 février	0.00% 0	0.00% 0	75.00% 6	25.00% 2	53.33% 8	
Nombre total de participants	1	0	11	5	15	

Q5 Cocher les critères de normalité de l'ECG

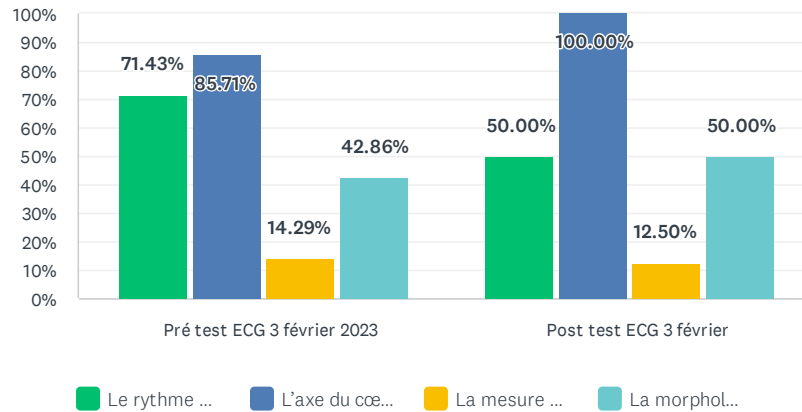
Réponses obtenues : 15 Question(s) ignorée(s) : 0



Statistiques du quiz						
Pourcentage de réponses correctes 27%		Score moyen 1.0/2.0 (50%)		Écart-type 0.76		Difficulté 3/10
	L'ONDE P EST POSITIVE DANS TOUTES LES DÉRIVATIONS	✓ L'AXE SE SITUE ENTRE 0 ET 90°	L'ONDE R AUGMENTE DE V1 À V6	✓ L'INTERVALLE QT MESURE ENTRE 0,3 ET 0,5 SECONDES	TOTAL	
Pré test ECG 3 février 2023	57.14% 4	28.57% 2	71.43% 5	42.86% 3	93.33% 14	
Post test ECG 3 février	12.50% 1	75.00% 6	25.00% 2	50.00% 4	86.67% 13	
Nombre total de participants	5	8	7	7	15	

Q6 Quels sont les éléments qui varient en fonction de l'âge

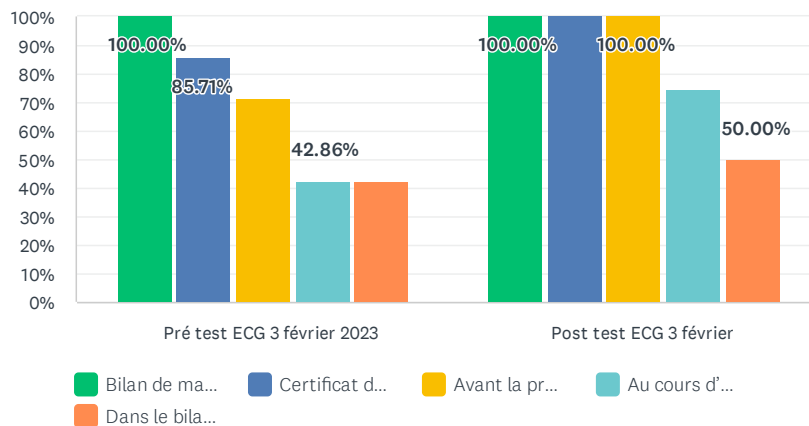
Réponses obtenues : 15 Question(s) ignorée(s) : 0



Statistiques du quiz					
Pourcentage de réponses correctes 0%	Score moyen 1.7/3.0 (56%)		Écart-type 0.49		Difficulté 4/10
	✓ LE RYTHME SINUSAL	✓ L'AXE DU CŒUR	✓ LA MESURE DE QT	LA MORPHOLOGIE DE QRS	TOTAL
Pré test ECG 3 février 2023	71.43% 5	85.71% 6	14.29% 1	42.86% 3	100.00% 15
Post test ECG 3 février	50.00% 4	100.00% 8	12.50% 1	50.00% 4	113.33% 17
Nombre total de participants	9	14	2	7	15

Q7 Quelles sont les situations ou l'ECG a un intérêt ?

Réponses obtenues : 15 Question(s) ignorée(s) : 0



Statistiques du quiz

Pourcentage de réponses correctes
53%

Score moyen
3.4/4.0 (85%)

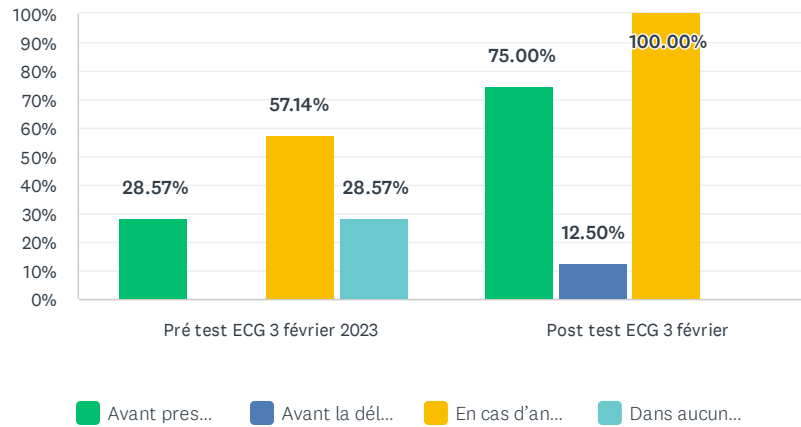
Écart-type
0.74

Difficulté
8/10

	✓ BILAN DE MALAISE	✓ CERTIFICAT DE NON CONTRE-INDICATION AU SPORT	✓ AVANT LA PRESCRIPTION INITIALE D'UN NEUROLEPTIQUE	✓ AU COURS D'UN TRAITEMENT NEUROLEPTIQUE	DANS LE BILAN D'UNE ÉPILEPSIE	TOTAL
Pré test ECG 3 février 2023	100.00% 7	85.71% 6	71.43% 5	42.86% 3	42.86% 3	160.00% 24
Post test ECG 3 février	100.00% 8	100.00% 8	100.00% 8	75.00% 6	50.00% 4	226.67% 34
Nombre total de participants	15	14	13	9	7	15

Q8 Chez l'enfant l'ECG est-il obligatoire?

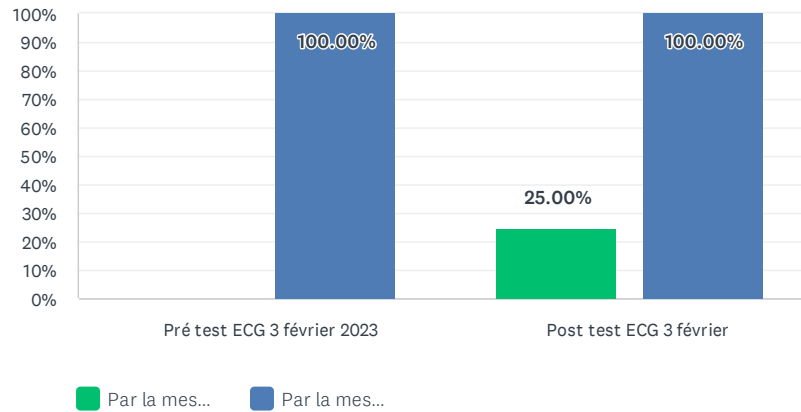
Réponses obtenues : 15 Question(s) ignorée(s) : 0



Statistiques du quiz						
Pourcentage de réponses correctes 13%		Score moyen 0.1/1.0 (13%)		Écart-type 0.35		Difficulté 1/10
	AVANT PRESCRIPTION D'UN NEUROLEPTIQUE ?	AVANT LA DÉLIVRANCE D'UN CERTIFICAT DE SPORT ?	EN CAS D'ANTÉCÉDENT FAMILIAL DE MORT SUBITE INEXPLIQUÉE ?	✓ DANS AUCUNE DE CES SITUATIONS	TOTAL	
Pré test ECG 3 février 2023	28.57% 2	0.00% 0	57.14% 4	28.57% 2	53.33% 8	
Post test ECG 3 février	75.00% 6	12.50% 1	100.00% 8	0.00% 0	100.00% 15	
Nombre total de participants	8	1	12	2	15	

Q9 Comment fait-on le diagnostic de QT long

Réponses obtenues : 15 Question(s) ignorée(s) : 0



Statistiques du quiz

Pourcentage de réponses correctes
13%

Score moyen
1.1/2.0 (57%)

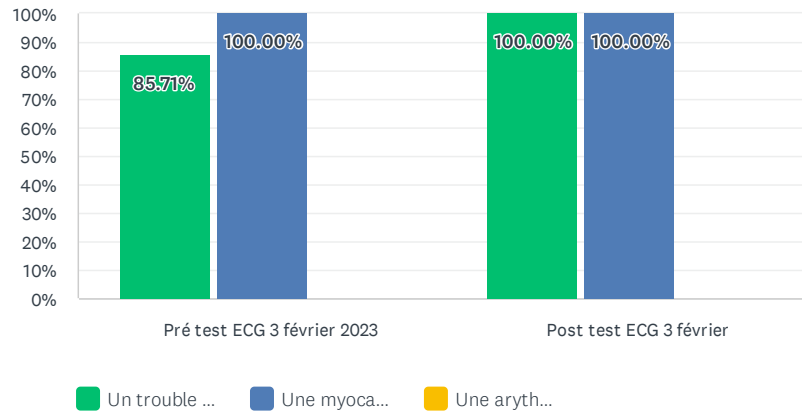
Écart-type
0.35

Difficulté
5/10

	✓ PAR LA MESURE DE QT	✓ PAR LA MESURE DE QTC	TOTAL
Pré test ECG 3 février 2023	0.00% 0	100.00% 7	46.67% 7
Post test ECG 3 février	25.00% 2	100.00% 8	66.67% 10
Nombre total de participants	2	15	15

Q10 Quels sont les diagnostics à évoquer dans le bilan d'un malaise au sport ?

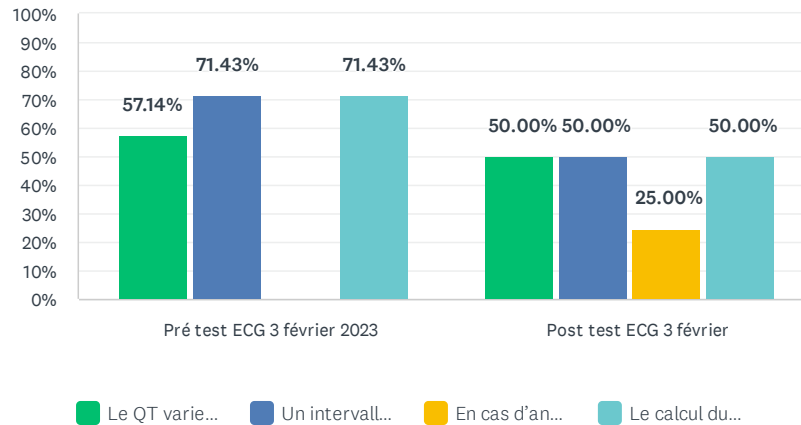
Réponses obtenues : 15 Question(s) ignorée(s) : 0



Statistiques du quiz				
Pourcentage de réponses correctes 93%		Score moyen 1.9/2.0 (97%)	Écart-type 0.26	Difficulté 10/10
	✓ UN TROUBLE DE CONDUCTION	✓ UNE MYOCARDIOPATHIE	UNE ARYTHMIE RESPIRATOIRE	TOTAL
Pré test ECG 3 février 2023	85.71% 6	100.00% 7	0.00% 0	86.67% 13
Post test ECG 3 février	100.00% 8	100.00% 8	0.00% 0	106.67% 16
Nombre total de participants	14	15	0	15

Q11 L'analyse de l'intervalle QT, quelles sont les propositions vraies ?

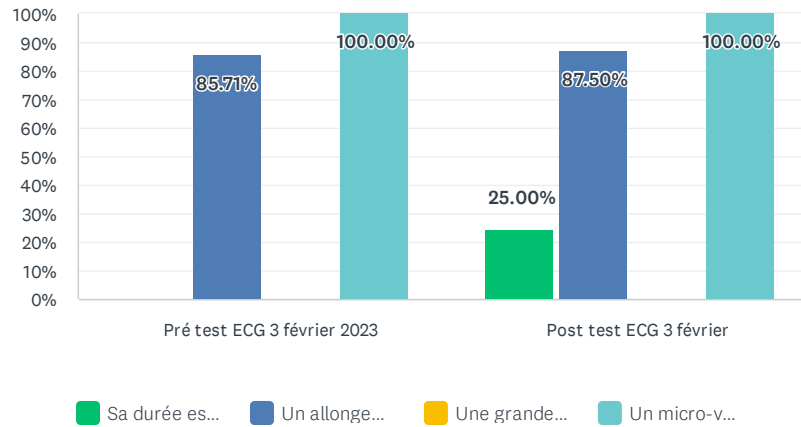
Réponses obtenues : 15 Question(s) ignorée(s) : 0



Statistiques du quiz						
Pourcentage de réponses correctes 13%		Score moyen 1.1/2.0 (57%)		Écart-type 0.35		Difficulté 5/10
	✓ LE QT VARIE SELON L'ÂGE LE SEXE OU LE RYTHME CARDIAQUE	✓ UN INTERVALLE QT D'UNE DURÉE SUPÉRIEURE À 0,45 SECONDES EST PATHOLOGIQUE	EN CAS D'ANOMALIE, UN SEUL TRACÉ NORMAL SUFFIT À ÉCARTER LE DIAGNOSTIC	LE CALCUL DU QTC PERMET DE CORRIGER L'EFFET ÂGE	TOTAL	
Pré test ECG 3 février 2023	57.14% 4	71.43% 5	0.00% 0	71.43% 5	93.33% 14	
Post test ECG 3 février	50.00% 4	50.00% 4	25.00% 2	50.00% 4	93.33% 14	
Nombre total de participants	8	9	2	9	15	

Q12 l'analyse de QRS, quelles sont les propositions vraies ?

Réponses obtenues : 15 Question(s) ignorée(s) : 0



Statistiques du quiz

Pourcentage de réponses correctes
13%

Score moyen
2.0/3.0 (67%)

Écart-type
0.53

Difficulté
7/10

	✓ SA DURÉE EST INFÉRIEURE À 0,08 SEC	✓ UN ALLONGEMENT DE SA DURÉE ÉVOQUE UN BLOC DE BRANCHE	UNE GRANDE AMPLITUDE NE SE VOIT PAS CHEZ L'ENFANT	✓ UN MICRO-VOLTAGE PEUT ÊTRE LE SIGNE D'UNE PÉRICARDITE	TOTAL
Pré test ECG 3 février 2023	0.00% 0	85.71% 6	0.00% 0	100.00% 7	86.67% 13
Post test ECG 3 février	25.00% 2	87.50% 7	0.00% 0	100.00% 8	113.33% 17
Nombre total de participants	2	13	0	15	15