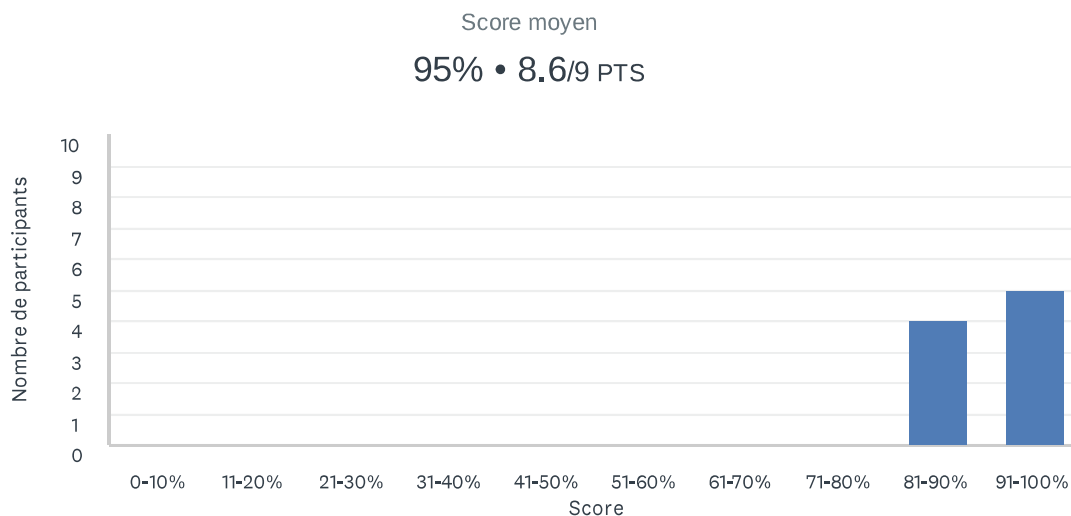


Quiz Pré Post test Remplir un certificat médical MDPH chez l'enfant et l'adolescent

Résumé du quiz



Statistiques

Score le plus bas
89%

Médiane
100%

Score le plus élevé
100%

Moyenne: 95%

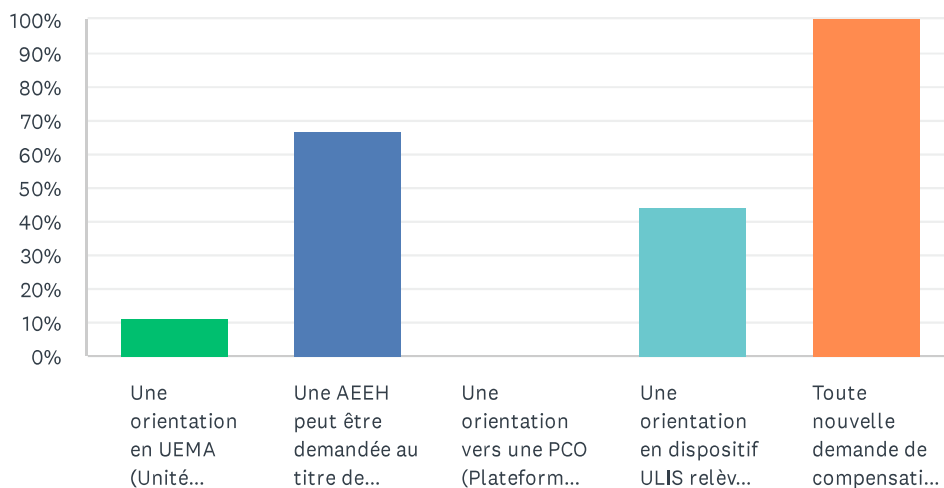
Écart-type: 6%

Classement des questions

| QUESTIONS (4) | DIFFICULTÉ | SCORE MOYEN |
|---|------------|-------------|
| Q4 Les compensations proposées pour les enfants en situation de handicap :Cochez les propositions exactes. | 1 | 83% |
| Q5 Les rubriques du certificat MDPH : cochez les propositions exactes. | 2 | 96% |
| Q3 Parmi les situations suivantes, lesquelles nécessitent une démarche MDPH ?Cochez les propositions exactes. | 3 | 100% |
| Q6 Aspect pratique du remplissage du certificat médical : cochez les propositions exactes. | 3 | 100% |

Q4 Les compensations proposées pour les enfants en situation de handicap : Cochez les propositions exactes.

Réponses obtenues : 9 Question(s) ignorée(s) : 0



Statistiques du quiz

Pourcentage de réponses correctes
67%

Score moyen
1.7/2.0 (83%)

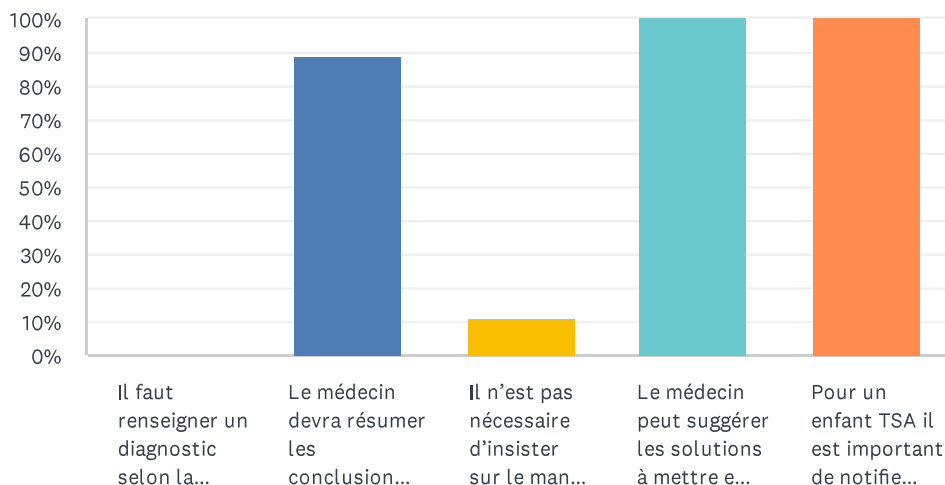
Écart-type
0.50

Difficulté
1/4

| CHOIX DE RÉPONSES | SCORE | RÉPONSES |
|--|-------|-----------|
| Une orientation en UEMA (Unité d'Enseignement en Maternelle) nécessite que le diagnostic de TSA soit posé par un centre de diagnostic autisme. | 0/2 | 11.11% 1 |
| ✓ Une AEEH peut être demandée au titre de soins non pris en charge par le droit commun. | 1/2 | 66.67% 6 |
| Une orientation vers une PCO (Plateforme de coordination et d'Orientation) nécessite un certificat MDPH | 0/2 | 0.00% 0 |
| Une orientation en dispositif ULIS relève d'une démarche interne à l'éducation nationale. | 0/2 | 44.44% 4 |
| ✓ Toute nouvelle demande de compensation nécessite d'établir un nouveau certificat médical. | 1/2 | 100.00% 9 |
| Nombre total de participants: 9 | | |

Q5 Les rubriques du certificat MDPH : cochez les propositions exactes.

Réponses obtenues : 9 Question(s) ignorée(s) : 0



Statistiques du quiz

Pourcentage de réponses correctes
89%

Score moyen
2.9/3.0 (96%)

Écart-type
0.33

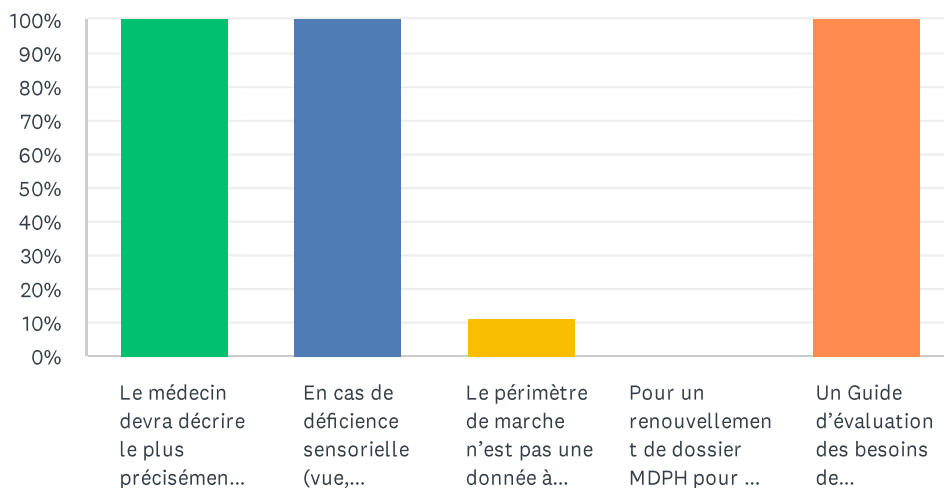
Difficulté
2/4

CHOIX DE RÉPONSES

| | SCORE | RÉPONSES |
|---|-------|-----------|
| Il faut renseigner un diagnostic selon la classification CIM 11 ou DSM V dans la rubrique « Pathologie motivant la demande » . | 0/3 | 0.00% 0 |
| ✓ Le médecin devra résumer les conclusions de tous les bilans paramédicaux (orthophonie, psychomotricité, ergothérapie, psychométrie ...) dans le certificat MDPH . | 1/3 | 88.89% 8 |
| Il n'est pas nécessaire d'insister sur le manque d'autonomie dans la vie quotidienne lorsqu'il s'agit d'un enfant de moins de 5 ans :. | 0/3 | 11.11% 1 |
| ✓ Le médecin peut suggérer les solutions à mettre en place pour mieux accompagner l'enfant (aide humaine, orientation en milieu spécialisé ...). | 1/3 | 100.00% 9 |
| ✓ Pour un enfant TSA il est important de notifier les particularités sensorielles. | 1/3 | 100.00% 9 |
| Nombre total de participants: 9 | | |

Q6 Aspect pratique du remplissage du certificat médical : cochez les propositions exactes.

Réponses obtenues : 9 Question(s) ignorée(s) : 0



Statistiques du quiz

Pourcentage de réponses correctes
100%

Score moyen
3,0/3,0 (100%)

Écart-type
0,00

Difficulté
3/4

| CHOIX DE RÉPONSES | SCORE | RÉPONSES |
|--|-------|-----------|
| ✓ Le médecin devra décrire le plus précisément possible l'incapacité de l'enfant . | 1/3 | 100.00% 9 |
| ✓ En cas de déficience sensorielle (vue, audition), il faut joindre à la demande un certificat médical spécifique de l'ophtalmologiste ou de l'ORL | 1/3 | 100.00% 9 |
| Le périmètre de marche n'est pas une donnée à renseigner en cas de TSA . | 0/3 | 11.11% 1 |
| Pour un renouvellement de dossier MDPH pour un enfant porteur de TSA, il est conseillé de remplir le certificat simplifié. | 0/3 | 0.00% 0 |
| ✓ Un Guide d'évaluation des besoins de compensation en matière de scolarisation (GEVA-sco) devra accompagner la demande d'AESH. | 1/3 | 100.00% 9 |
| Nombre total de participants: 9 | | |