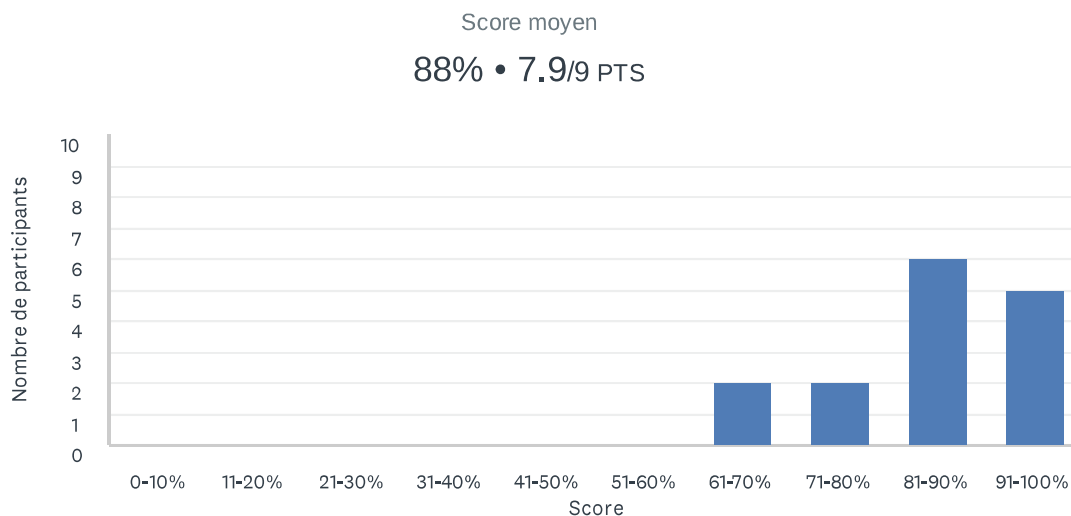


Quiz Pré Post test Remplir un certificat médical MDPH chez l'enfant et l'adolescent

Résumé du quiz



Statistiques

Score le plus bas
67%

Médiane
89%

Score le plus élevé
100%

Moyenne: 88%

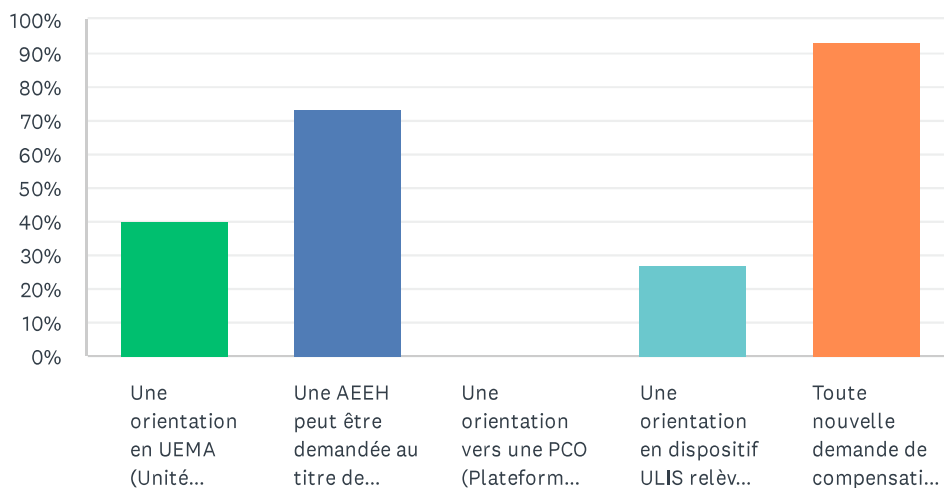
Écart-type: 11%

Classement des questions

QUESTIONS (4)	DIFFICULTÉ	SCORE MOYEN
Q4 Les compensations proposées pour les enfants en situation de handicap :Cochez les propositions exactes.	1	83%
Q5 Les rubriques du certificat MDPH : cochez les propositions exactes.	2	87%
Q6 Aspect pratique du remplissage du certificat médical : cochez les propositions exactes.	3	89%
Q3 Parmi les situations suivantes, lesquelles nécessitent une démarche MDPH ?Cochez les propositions exactes.	4	100%

Q4 Les compensations proposées pour les enfants en situation de handicap : Cochez les propositions exactes.

Réponses obtenues : 15 Question(s) ignorée(s) : 0



Statistiques du quiz

Pourcentage de réponses correctes
73%

Score moyen
1.7/2.0 (83%)

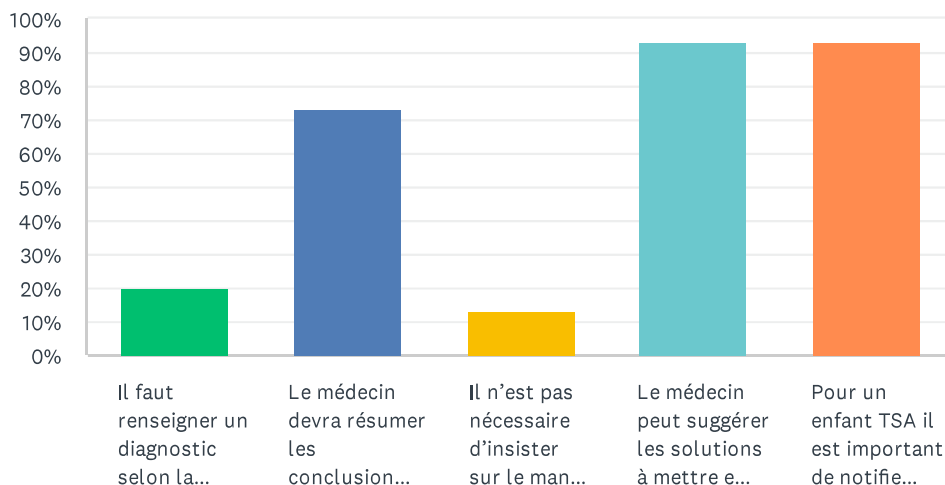
Écart-type
0.62

Difficulté
1/4

CHOIX DE RÉPONSES	SCORE	RÉPONSES
Une orientation en UEMA (Unité d'Enseignement en Maternelle) nécessite que le diagnostic de TSA soit posé par un centre de diagnostic autisme.	0/2	40.00% 6
✓ Une AEEH peut être demandée au titre de soins non pris en charge par le droit commun.	1/2	73.33% 11
Une orientation vers une PCO (Plateforme de coordination et d'Orientation) nécessite un certificat MDPH	0/2	0.00% 0
Une orientation en dispositif ULIS relève d'une démarche interne à l'éducation nationale.	0/2	26.67% 4
✓ Toute nouvelle demande de compensation nécessite d'établir un nouveau certificat médical.	1/2	93.33% 14
Nombre total de participants: 15		

Q5 Les rubriques du certificat MDPH : cochez les propositions exactes.

Réponses obtenues : 15 Question(s) ignorée(s) : 0



Statistiques du quiz

Pourcentage de réponses correctes
60%

Score moyen
2.6/3.0 (87%)

Écart-type
0.51

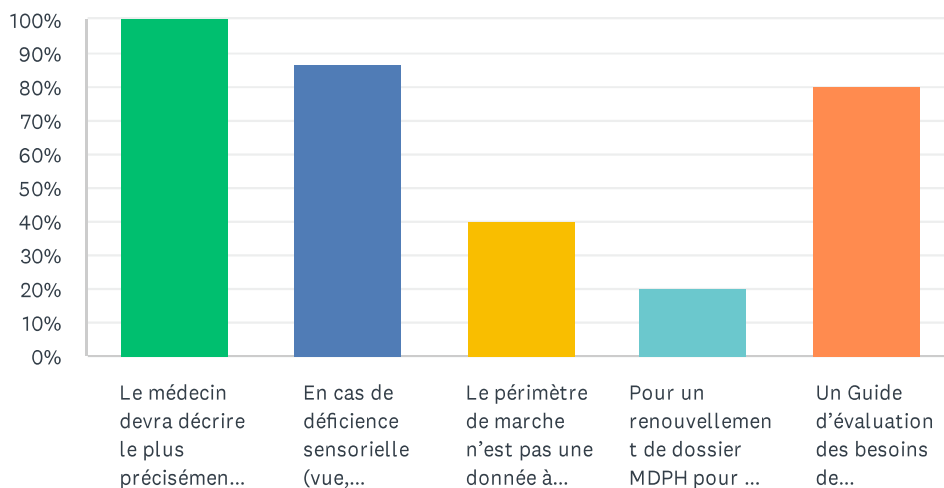
Difficulté
2/4

CHOIX DE RÉPONSES

	SCORE	RÉPONSES
Il faut renseigner un diagnostic selon la classification CIM 11 ou DSM V dans la rubrique « Pathologie motivant la demande » .	0/3	20.00% 3
✓ Le médecin devra résumer les conclusions de tous les bilans paramédicaux (orthophonie, psychomotricité, ergothérapie, psychométrie ...) dans le certificat MDPH .	1/3	73.33% 11
Il n'est pas nécessaire d'insister sur le manque d'autonomie dans la vie quotidienne lorsqu'il s'agit d'un enfant de moins de 5 ans :.	0/3	13.33% 2
✓ Le médecin peut suggérer les solutions à mettre en place pour mieux accompagner l'enfant (aide humaine, orientation en milieu spécialisé ...).	1/3	93.33% 14
✓ Pour un enfant TSA il est important de notifier les particularités sensorielles.	1/3	93.33% 14
Nombre total de participants: 15		

Q6 Aspect pratique du remplissage du certificat médical : cochez les propositions exactes.

Réponses obtenues : 15 Question(s) ignorée(s) : 0



Statistiques du quiz

Pourcentage de réponses correctes
73%

Score moyen
2.7/3,0 (89%)

Écart-type
0.62

Difficulté
3/4

CHOIX DE RÉPONSES	SCORE	RÉPONSES
✓ Le médecin devra décrire le plus précisément possible l'incapacité de l'enfant .	1/3	100.00% 15
✓ En cas de déficience sensorielle (vue, audition), il faut joindre à la demande un certificat médical spécifique de l'ophtalmologiste ou de l'ORL	1/3	86.67% 13
Le périmètre de marche n'est pas une donnée à renseigner en cas de TSA .	0/3	40.00% 6
Pour un renouvellement de dossier MDPH pour un enfant porteur de TSA, il est conseillé de remplir le certificat simplifié.	0/3	20.00% 3
✓ Un Guide d'évaluation des besoins de compensation en matière de scolarisation (GEVA-sco) devra accompagner la demande d'AESH.	1/3	80.00% 12
Nombre total de participants: 15		