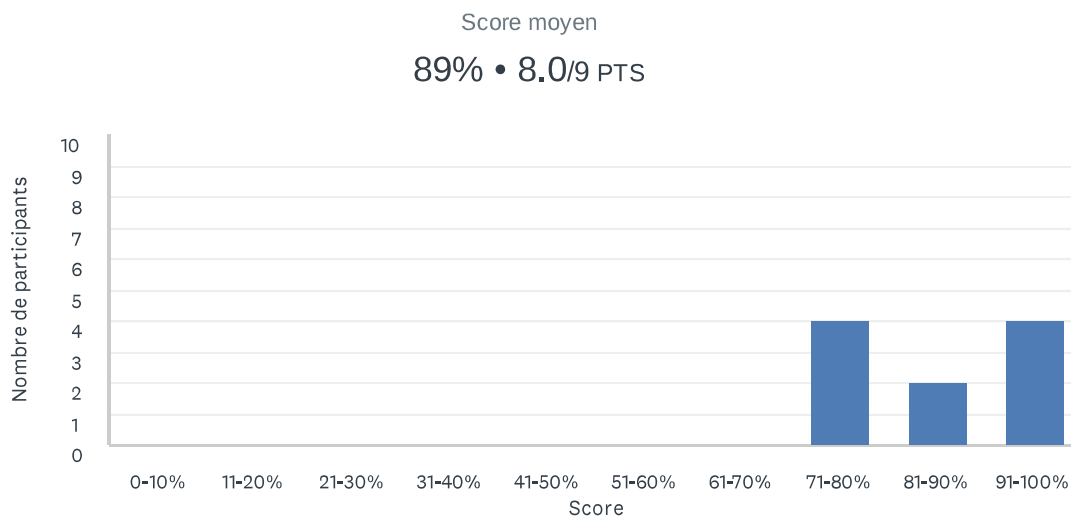


## Quiz Pré Post test Remplir un certificat médical MDPH chez l'enfant et l'adolescent

### Résumé du quiz



#### Statistiques

Score le plus bas  
78%

Médiane  
89%

Score le plus élevé  
100%

Moyenne: 89%

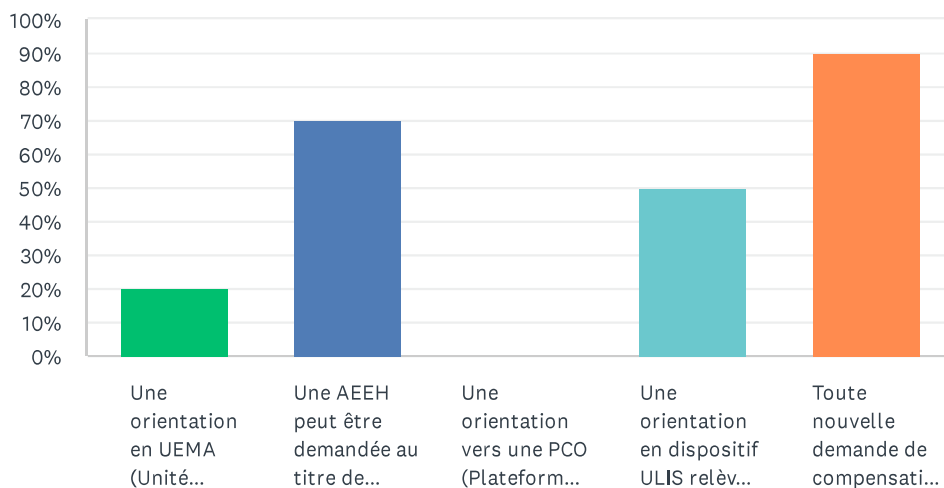
Écart-type: 10%

#### Classement des questions

QUESTIONS (4)	DIFFICULTÉ	SCORE MOYEN
Q4 Les compensations proposées pour les enfants en situation de handicap :Cochez les propositions exactes.	1	80%
Q5 Les rubriques du certificat MDPH : cochez les propositions exactes.	2	83%
Q6 Aspect pratique du remplissage du certificat médical : cochez les propositions exactes.	3	97%
Q3 Parmi les situations suivantes, lesquelles nécessitent une démarche MDPH ?Cochez les propositions exactes.	4	100%

## Q4 Les compensations proposées pour les enfants en situation de handicap : Cochez les propositions exactes.

Réponses obtenues : 10 Question(s) ignorée(s) : 0



### Statistiques du quiz

Pourcentage de réponses correctes  
60%

Score moyen  
1.6/2.0 (80%)

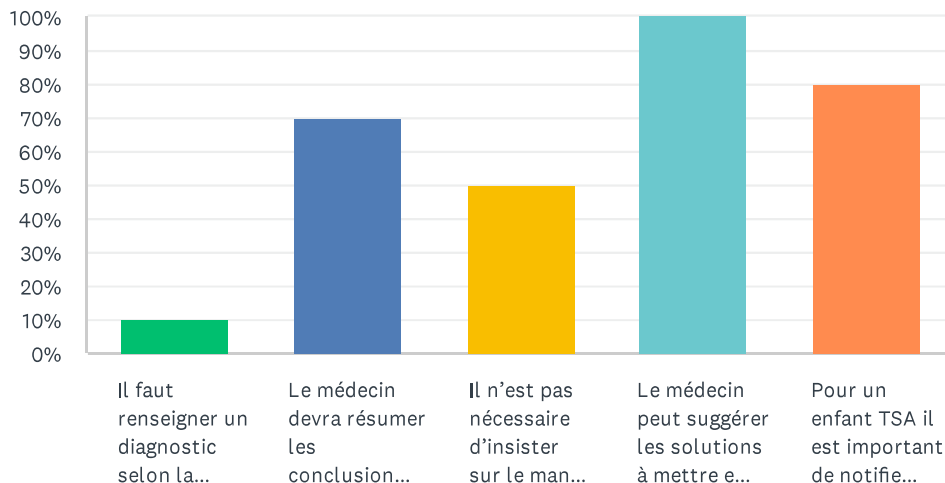
Écart-type  
0.52

Difficulté  
1/4

CHOIX DE RÉPONSES	SCORE	RÉPONSES
Une orientation en UEMA (Unité d'Enseignement en Maternelle) nécessite que le diagnostic de TSA soit posé par un centre de diagnostic autisme.	0/2	20.00% 2
✓ Une AEEH peut être demandée au titre de soins non pris en charge par le droit commun.	1/2	70.00% 7
Une orientation vers une PCO (Plateforme de coordination et d'Orientation) nécessite un certificat MDPH	0/2	0.00% 0
Une orientation en dispositif ULIS relève d'une démarche interne à l'éducation nationale.	0/2	50.00% 5
✓ Toute nouvelle demande de compensation nécessite d'établir un nouveau certificat médical.	1/2	90.00% 9
<b>Nombre total de participants: 10</b>		

## Q5 Les rubriques du certificat MDPH : cochez les propositions exactes.

Réponses obtenues : 10 Question(s) ignorée(s) : 0



### Statistiques du quiz

Pourcentage de réponses correctes  
60%

Score moyen  
2.5/3.0 (83%)

Écart-type  
0.71

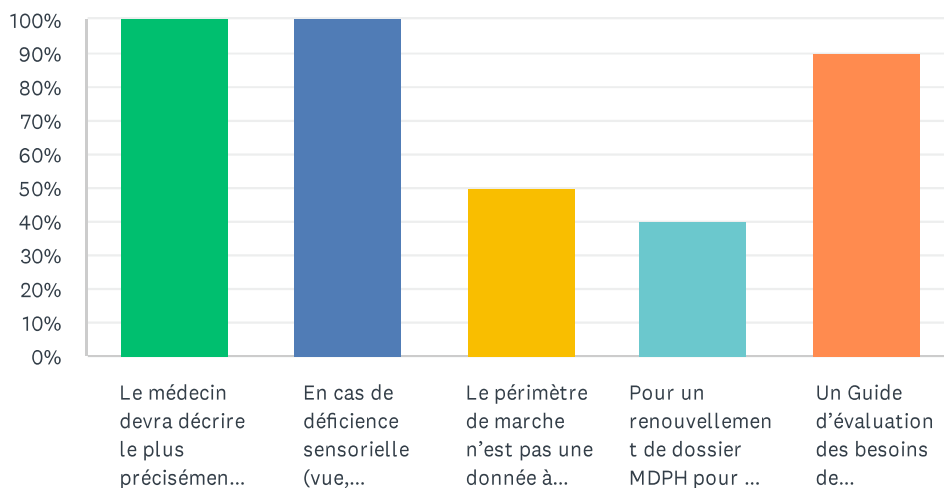
Difficulté  
2/4

### CHOIX DE RÉPONSES

CHOIX DE RÉPONSES	SCORE	RÉPONSES
Il faut renseigner un diagnostic selon la classification CIM 11 ou DSM V dans la rubrique « Pathologie motivant la demande » .	0/3	10.00% 1
✓ Le médecin devra résumer les conclusions de tous les bilans paramédicaux (orthophonie, psychomotricité, ergothérapie, psychométrie ...) dans le certificat MDPH .	1/3	70.00% 7
Il n'est pas nécessaire d'insister sur le manque d'autonomie dans la vie quotidienne lorsqu'il s'agit d'un enfant de moins de 5 ans :.	0/3	50.00% 5
✓ Le médecin peut suggérer les solutions à mettre en place pour mieux accompagner l'enfant (aide humaine, orientation en milieu spécialisé ...).	1/3	100.00% 10
✓ Pour un enfant TSA il est important de notifier les particularités sensorielles.	1/3	80.00% 8
<b>Nombre total de participants: 10</b>		

## Q6 Aspect pratique du remplissage du certificat médical : cochez les propositions exactes.

Réponses obtenues : 10 Question(s) ignorée(s) : 0



### Statistiques du quiz

Pourcentage de réponses correctes  
90%

Score moyen  
2.9/3,0 (97%)

Écart-type  
0.32

Difficulté  
3/4

CHOIX DE RÉPONSES	SCORE	RÉPONSES
✓ Le médecin devra décrire le plus précisément possible l'incapacité de l'enfant .	1/3	100.00% 10
✓ En cas de déficience sensorielle (vue, audition), il faut joindre à la demande un certificat médical spécifique de l'ophtalmologiste ou de l'ORL	1/3	100.00% 10
Le périmètre de marche n'est pas une donnée à renseigner en cas de TSA .	0/3	50.00% 5
Pour un renouvellement de dossier MDPH pour un enfant porteur de TSA, il est conseillé de remplir le certificat simplifié.	0/3	40.00% 4
✓ Un Guide d'évaluation des besoins de compensation en matière de scolarisation (GEVA-sco) devra accompagner la demande d'AESH.	1/3	90.00% 9
<b>Nombre total de participants: 10</b>		