

Rapport global STEP

Informations générales du test

Parcours : 51922425057

Session : 4

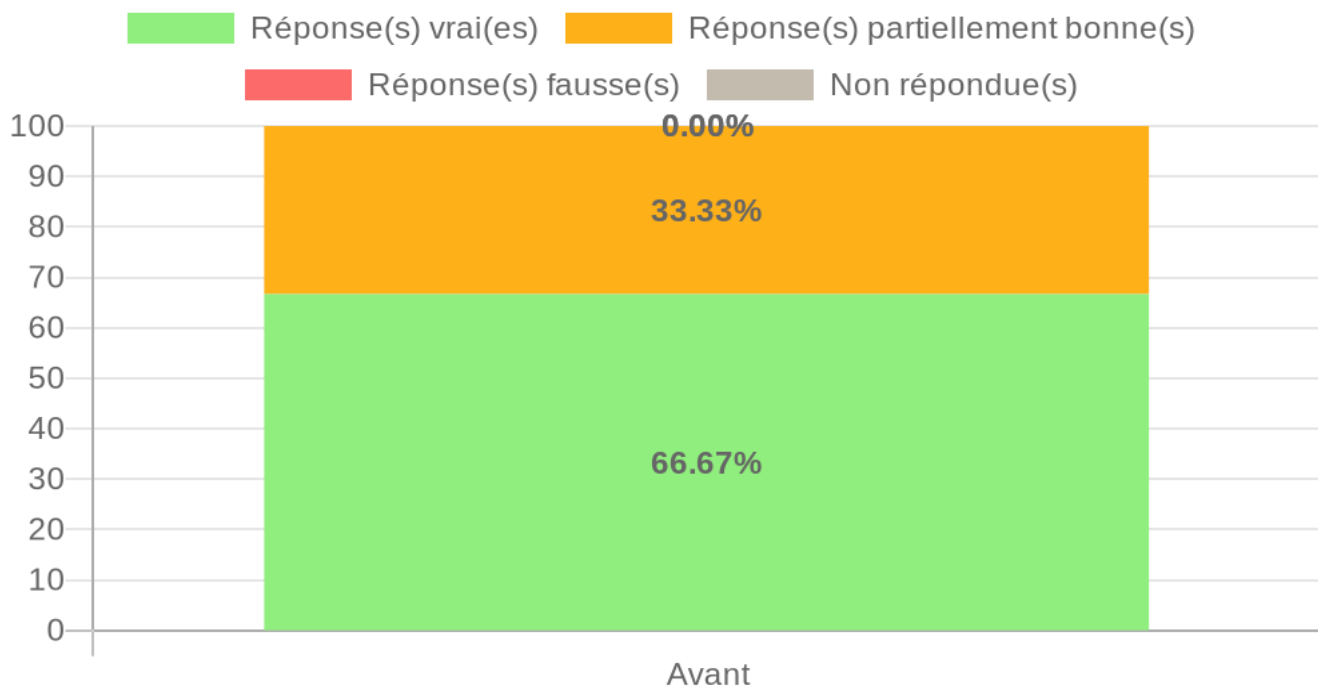
Formateur : Dr CRET - Dr RODIER BONIFAS

Nombre de stagiaires : 15

% de bonnes réponses : 43.33 %

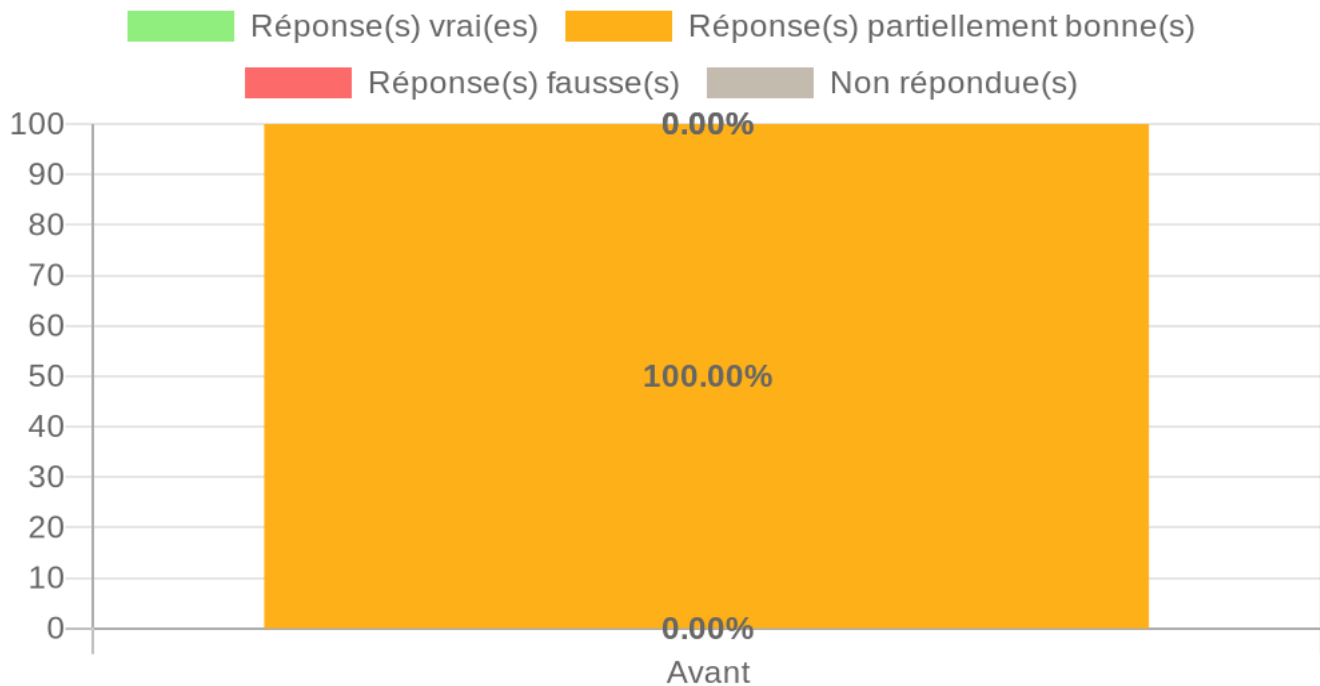
Q 1: 1 - Quels sont les éléments clés de la consultation vous permettant de juger du type de dépistage visuel dont un enfant a besoin ?

- Réponse(s) attendue(s) :** 1. A - Les antécédents personnels de l'enfant
2. B - Les antécédents familiaux au premier degré de l'enfant
3. D - La présence de signes fonctionnels
4. E - La présence de signes physiques



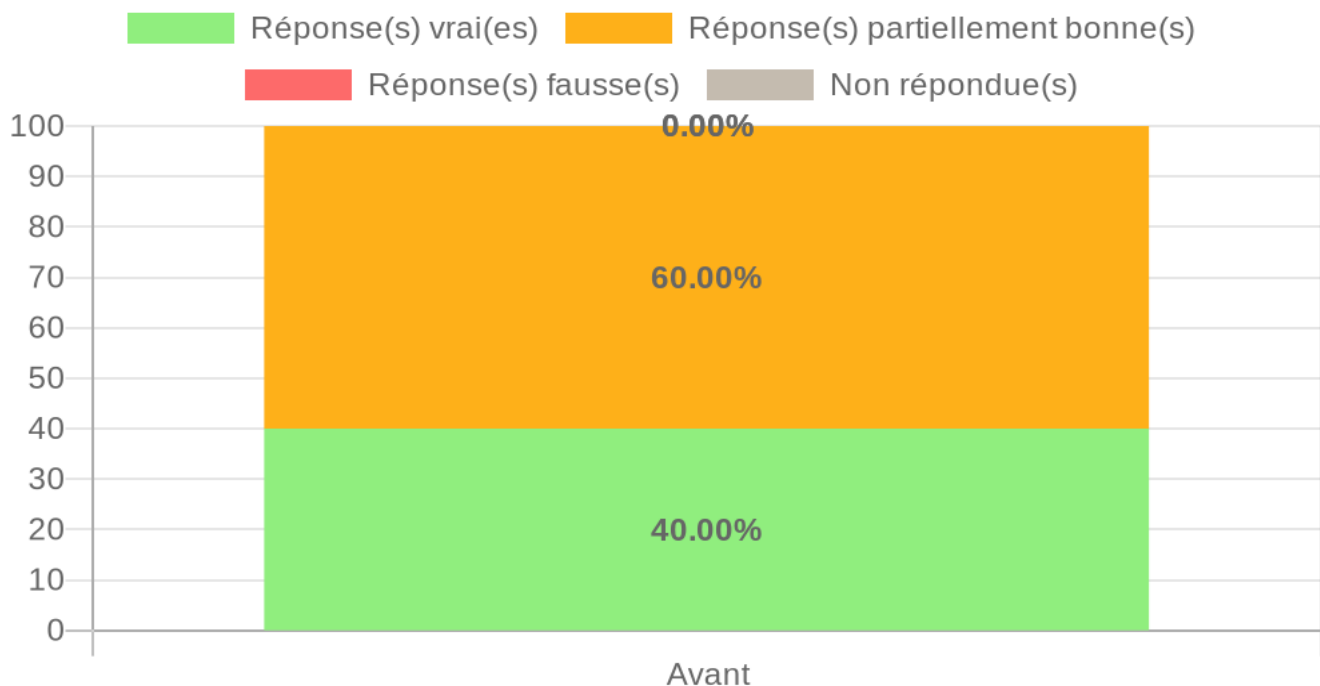
Q 2: 2 - Le dépistage des troubles visuels de l'enfant réalisé à 3 ans doit comporter :

- Réponse(s) attendue(s) :** 1. B - Un chiffrage de l'acuité visuelle par échelle logarithmique adaptée
2. C - Un dépistage réfractif par photoscreener
3. D - Un Cover test



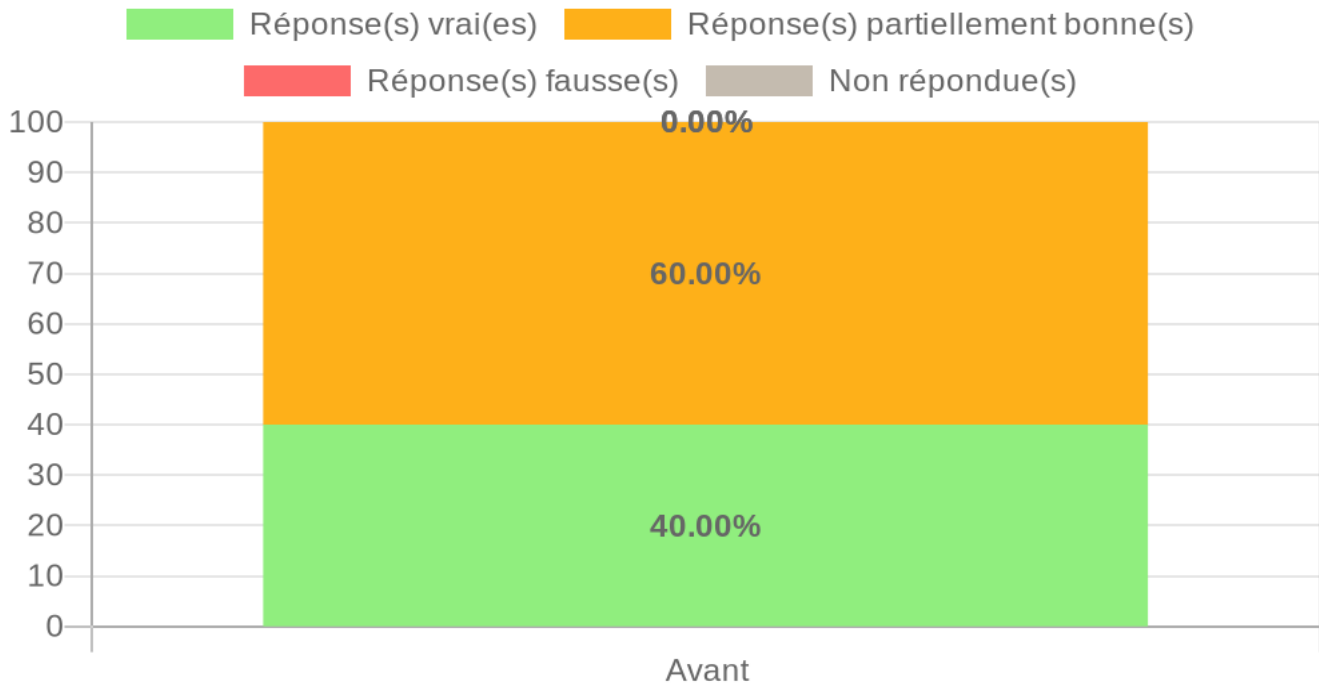
Q 3: 3 - Quels antécédents suivants justifient une consultation ophtalmologique entre 12 et 15 mois de vie ?

Réponse(s) attendue(s) : 1. C - Prématurité à 34 semaines d'aménorrhée
 2. D - Craniosténose
 3. E - Strabisme chez le père



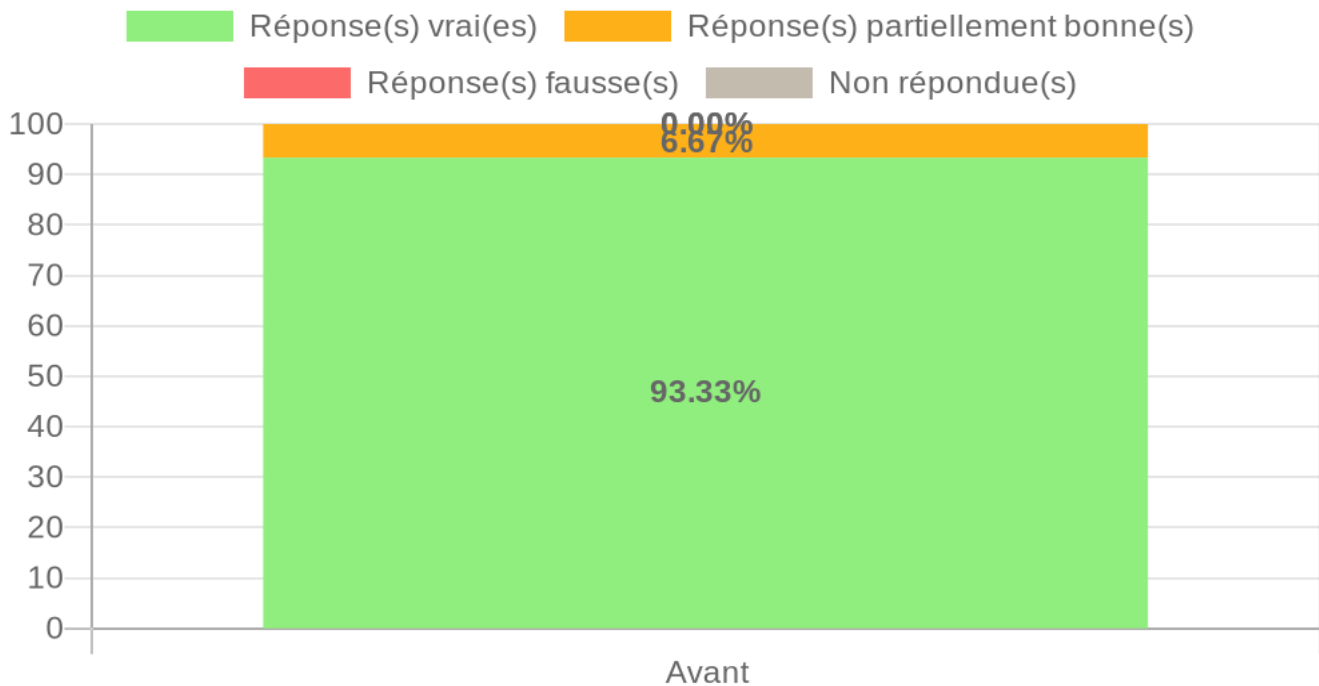
Q 4: 4 - L'amblyopie:

Réponse(s) attendue(s) : 1. A - Passe inaperçue dans la majorité des cas
 2. B - Est facile à traiter lorsqu'elle est dépistée précocement
 3. C - Est définitive après l'âge de 10 ans



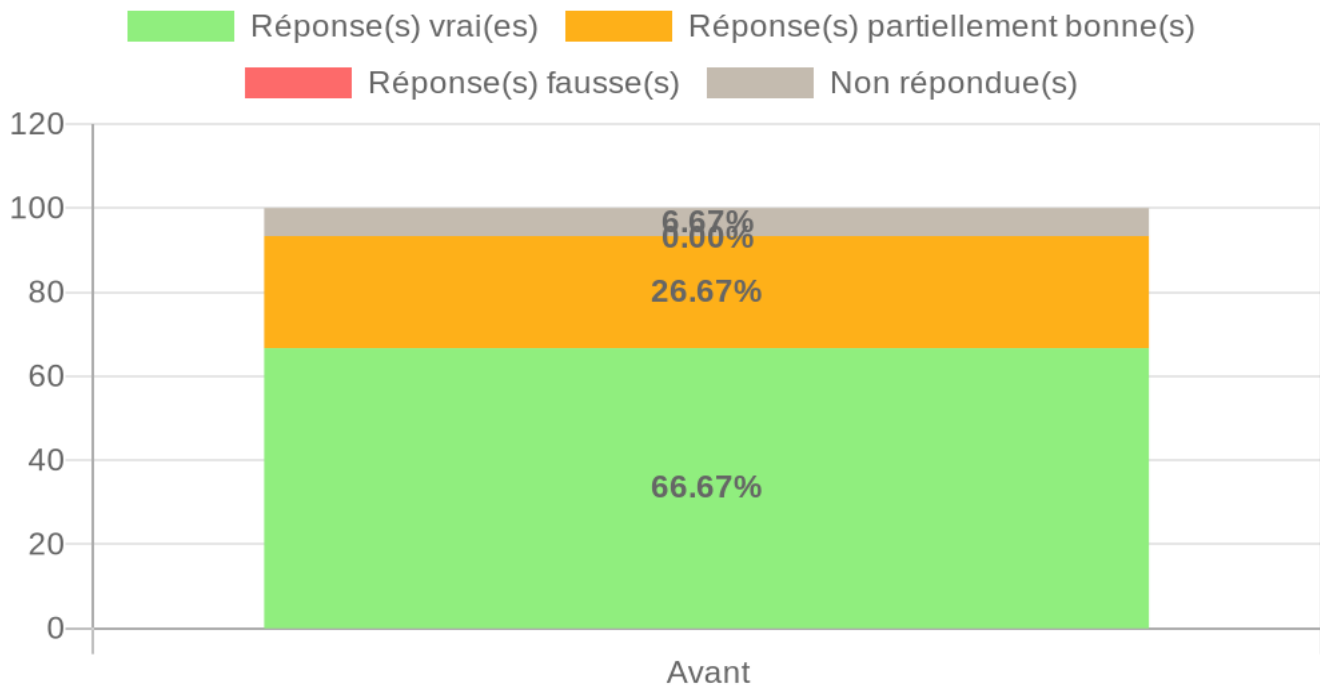
Q 5: 5 - L'examen pédiatrique de dépistage d'atteinte oculaire d'un nourrisson comporte :

- Réponse(s) attendue(s) :** 1. A - L'analyse des reflets pupillaires
 2. B - L'analyse de la taille des globes oculaires
 3. C - L'analyse de la pupille
 4. E - La recherche d'un strabisme



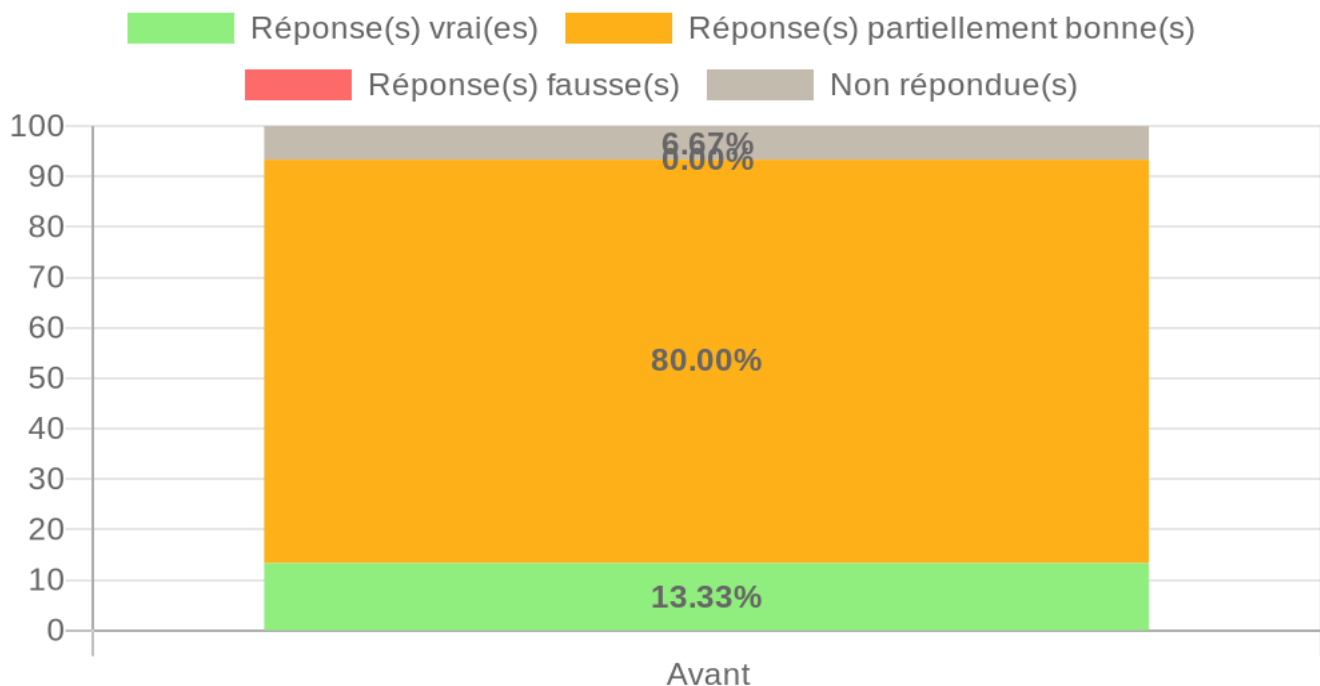
Q 6: 6 - Les éléments suivants doivent conduire à demander une consultation ophtalmologique en urgence :

- Réponse(s) attendue(s) :** 1. A - La présence d'un reflet blanc dans la pupille (leucocorie)
 2. C - Un strabisme constant à 2 mois
 3. D - L'apparition d'un nystagmus quel que soit l'âge
 4. E - Un strabisme intermittent à l'âge de 3 ans



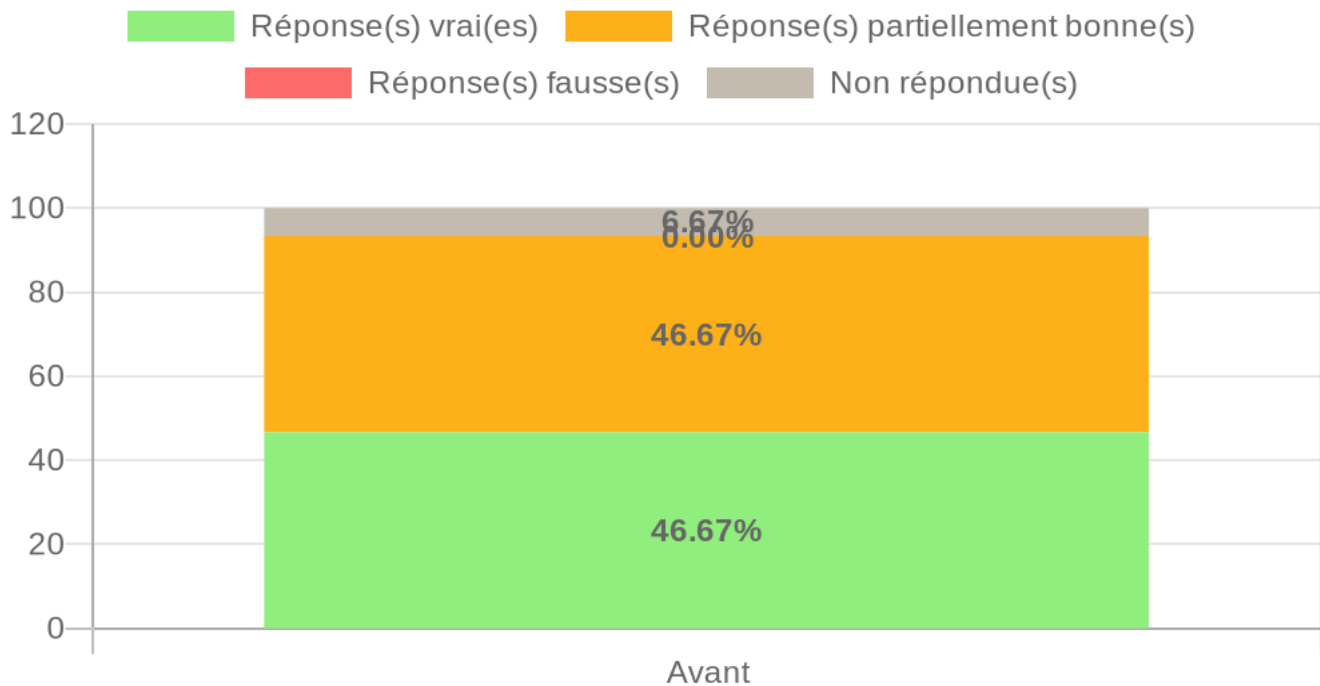
Q 7: 7 - Une conjonctivite :

- Réponse(s) attendue(s) :** 1. A - Peut être allergique chez un enfant
 2. B - Nécessite de réaliser des prélèvements oculaires chez le nouveau-né
 3. D - Peut être associée à une otite
 4. E - Virale est contagieuse



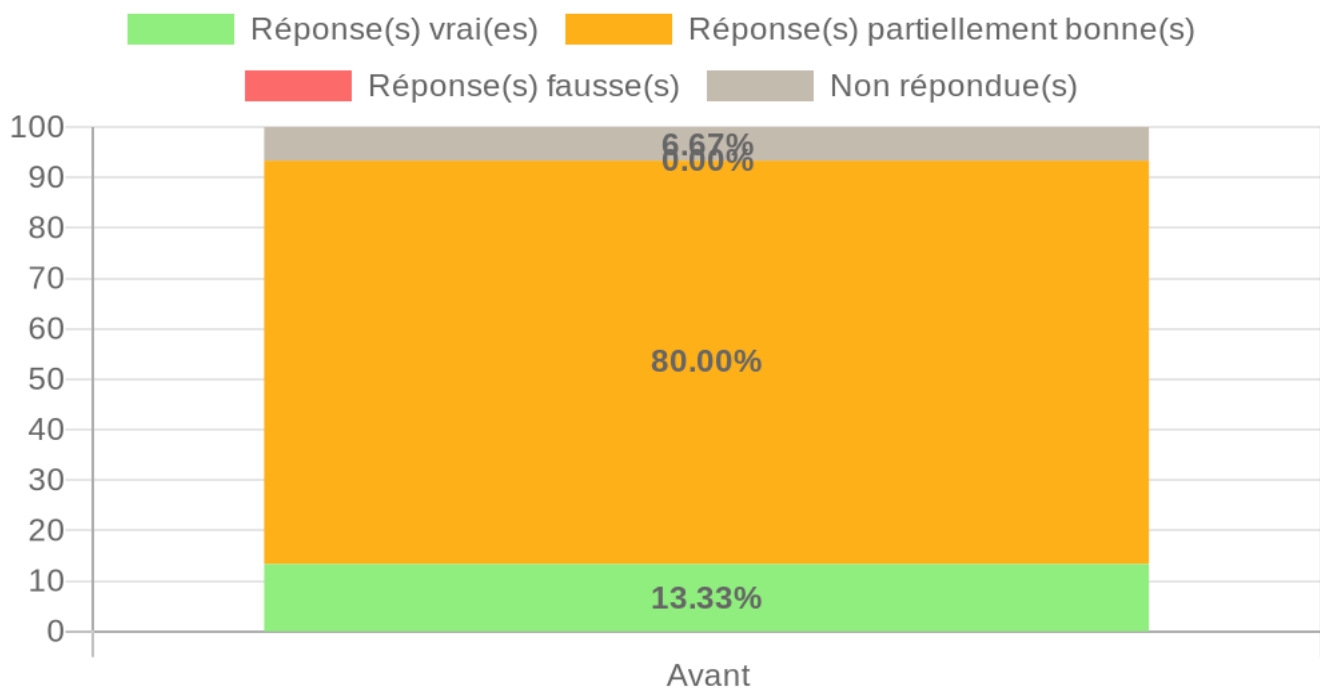
Q 8: 8 - La présence d'un ptosis chez l'enfant :

- Réponse(s) attendue(s) :** 1. B - Peut être d'origine neurologique
 2. D - Peut varier avec la succion
 3. E - Doit justifier de façon systématique d'une évaluation ophtalmologique



Q 9: 9 - La prise en charge d'un chalazion comprend :

Réponse(s) attendue(s) : 1. A - La réalisation de soins de paupières incluant des massages
2. E - Un anti-inflammatoire par voie locale



Q 10: 10 - Un nystagmus :

Réponse(s) attendue(s) : 1. A - Peut être d'origine neurologique
2. B - Peut être lié à un strabisme congénital

Réponse(s) vrai(es) Réponse(s) partiellement bonne(s)
Réponse(s) fausse(s) Non répondue(s)

